Jardins thérapeutiques & Parcours santé adaptés

Passer du jardin d'agrément au jardin thérapeutique

PÉTRARQUE
L'empreinte sensorielle

www.petrarque.fr

L'UNIVERS DU JARDIN

« Aujourd'hui les jardins des établissements sociaux, médico-sociaux et sanitaires, sont rebaptisés « jardins à but thérapeutique ». Il n'est plus question d'être soigné par le « travail au jardin », mais directement par le cadre du jardin lui-même et par les activités qui y sont développées.

Le Jardin à But Thérapeutique est un espace extérieur, intégré à un établissement hospitalier ou para hospitalier. Il permet de créer un univers à la fois clos et sécurisant mais aussi ouvert au monde et vivifiant.

Il crée des situations de bien-être et de confort où les choses sont liées entre elles. Il s'agit non seulement d'offrir la possibilité de vivre dans un jardin, mais aussi de participer à sa création, à son évolution, d'en prendre soin.

C'est un espace conçu pour faciliter les interactions avec les éléments soignants de la nature.

Ces interactions peuvent être passives ou actives selon le design du jardin et les besoins des usagers

Le jardin thérapeutique, du fait des spécificités qu'il comporte, exige une équipe pluridisciplinaire aux compétences variées. Les équipes Pétrarque et Somoba vous apportent cet ingrédient indispensable. Ce sont les seules équipes en France à réunir les compétences d'un paysagiste, et de spécialistes en gérontologie et/ou handicap depuis près de 30 ans. »

somoba vivre ensemble

PÉTRARQUE L'empreinte sensorielle

Notre engagement environnemental

Somoba et Pétrarque entendent contribuer à un avenir plus écoresponsable : moins d'impact sur l'environnement tout en contribuant au bien-être de nos enfants, de nos aînés et des personnes présentant un handicap ainsi que de tous ceux qui, au quotidien, sont présents à leurs côtés. Face à l'évolution des attentes des entreprises, à un climat changeant et à des défis qui touchent tous les coins du monde, nous accélérons nos efforts pour créer des solutions plus durables.

Nous sommes affiliés à :

- ECO MOBILIER pour le traitement des déchets et valorisation des meubles usagés. Apport de solutions pour la collecte et la valorisation des meubles usagés, en leur offrant une 2ème vie, en les recyclant ou en les utilisant comme source d'énergie.
- SUD RECYCLAGE pour la destruction ou recyclage des déchets cartons et plastiques. 100 % des déchets cartons déposés sont traités et introduits dans la filière du recyclage.

Nous développons une démarche ECO RESPONSABLE ; elle est présente au sein de nos équipes sensibilisées :

- Une flotte de véhicules aux normes européennes
- Transformation numérique dans son organisation de travail pour réduction de l'impact environnemental (impact carbone)
- Réduire et adapter les déplacements de l'entreprise

Tous nos revêtements relatifs à notre production sont sans phtalates. Les bois de nos produits sont issus de forêts gérées durablement. Les catalogues sont imprimés papier sans chlore issu des forêts gérées durablement, utilisant des encres à base végétale (PEFC).

L'ensemble de nos fournisseurs certifient leurs fonctions d'éco-responsabilisation relative au recyclage de leurs produits.
Tous nos produits sont conformes aux normes européennes CE avec certificats et procès verbaux à l'appui.

photos non contractuelles

PÉTRARQUE
L'empreinte sensorielle

Pétrarque
7 place Copernic
Immeuble Le Cassiopée
91023 Evry CEDEX
France (Secteur nord)
01 78 05 40 21
contact@petrarque.fr
www.petrarque.fr

Tahiti

Guadeloupe

Martinique

Selon votre localisation les équipes de Pétrarque ou Somoba vous conseilleront dans la réalisation de vos projets.

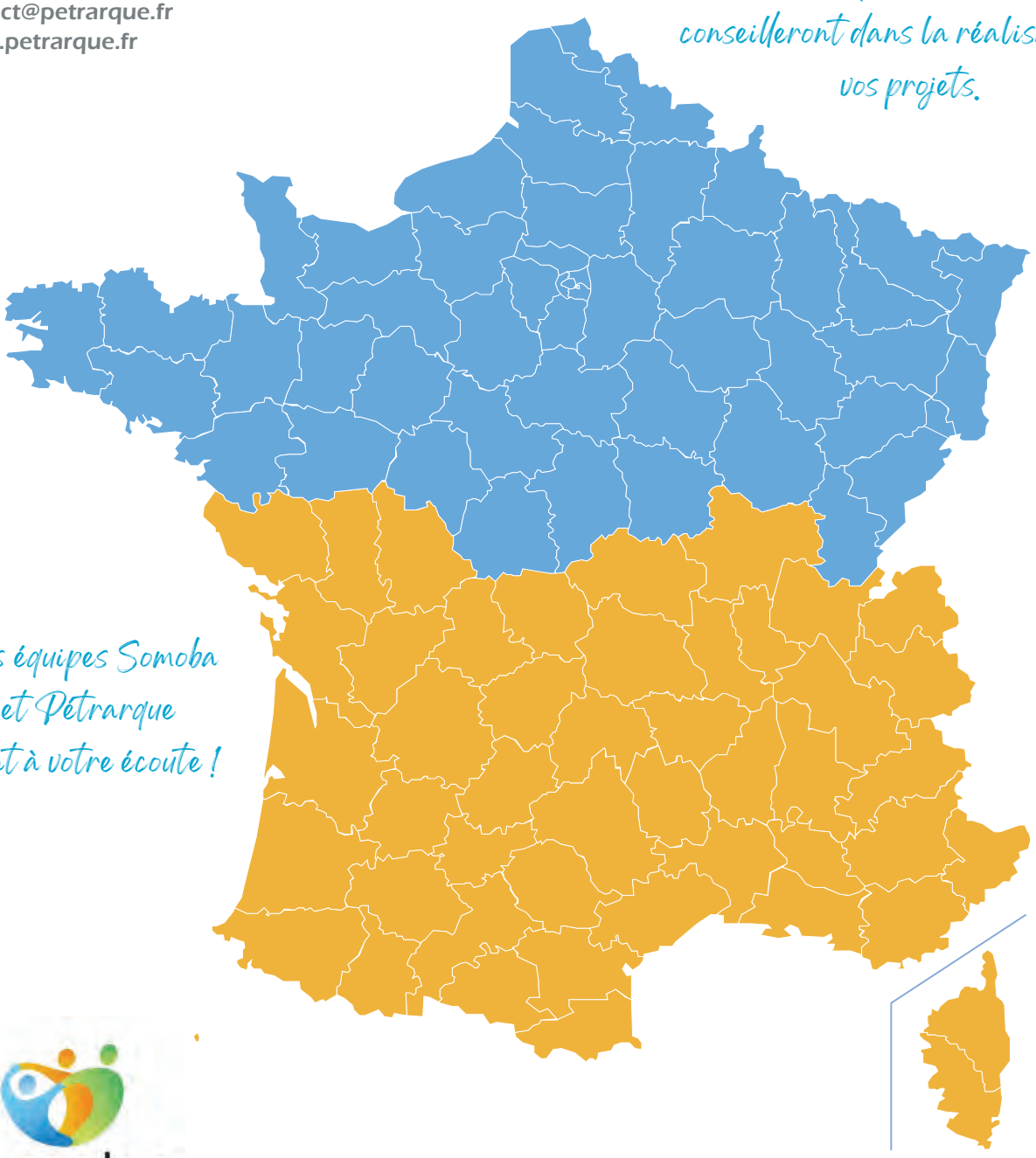

Les équipes Somoba et Pétrarque sont à votre écoute !

somoba
vivre ensemble

Somoba
82 rue André Ampère
PAE la tour
34570 MONTARNAUD
France (Secteur Sud)
04 67 10 89 16
contact@somoba.fr
www.somoba.fr

Nouvelle Calédonie

Guyane

La réunion

Mayotte

Sommaire

Concevoir un jardin thérapeutique P.5

Structures ayant financés des projet de jardin P.8

Formation jardin P.9

Réalisations P.11

Les plantations P.17

Dimension paysagère P.19
Strates végétales P.20
Couverture massif P.21

Produits P.23

Ergonomie P.23
Lien social et intergénérationnel P.31
Fonction cognitive P.37
Jardin musical P.44
Petite enfance P.51
Trouble du comportement P.59
Parcours santé P.64

Index P.77

CONCEVOIR LE JARDIN THÉRAPEUTIQUE

"Le bout du monde et le fond du jardin contiennent la même quantité de merveilles."

Christian Bobin

Le jardin doit être un outil d'accompagnement et de développement sensoriel inspiré du concept «Snoezelen». «Snoezelen» se définit par une attention chaleureuse à la personne, l'accompagnant dans son ouverture sensorielle au monde.

Le jardin sensoriel : un lieu de découvertes

Conçu comme un ensemble de zones thématiques différentes, le jardin sensoriel est articulé autour de la notion d'accompagnement de la démarche personnelle, de choix, de cheminement. Endroits de repos et de ressourcement, les aires de sensations offrant des ambiances variées se conjuguent selon l'humeur ou le temps. Dans chacune des parcelles, découvertes, plaisir, jeux, apprentissage se côtoient. Les huit sens sont sollicités, par le choix des plantes, du paysage ou par l'intégration d'éléments interactifs.

Un outil d'accompagnement et de développement sensoriel

L'ensemble du jardin est structuré afin de solliciter les huit sens par le biais de différents ateliers selon l'univers thérapeutique et l'objectif à atteindre. Il propose un parcours de promenade et chaque zone est accessible de manière directe. Le jardin représente un lieu sécurisant, invitant au choix, au plaisir et à la relation à soi, aux autres et à l'environnement.

Pour passer du jardin d'agrément au jardin thérapeutique, quelques règles s'imposent, et la première d'entre-elle est l'accessibilité. Les résidents des établissements médico-sociaux ont souvent une motricité difficile, il est donc important qu'ils puissent se promener dans le jardin librement et en toute sécurité. Roulants, marchants, alités etc. tout le monde doit y trouver son compte.

Comment réfléchir un jardin thérapeutique

- L'univers thérapeutique : un jardin ne sera pas conçu de manière identique selon cet univers.TSA, neurodégénératif, handicap, addictologie, psychiatrie etc. à chacun ses particularités.

- Bénéfices attendus : il est important de réfléchir aux bénéfices attendus qui vont être déterminants pour choisir les ateliers, l'implantation et l'organisation générale du jardin. Sauvegarder les acquis, préserver l'autonomie, favoriser la créativité, maintenir les relations sociales, rééduquer, sensibiliser à l'écologie, réveiller les souvenirs, travailler la sensorialité, réguler un trouble du comportement, etc.

- Activités physiques : Est-ce qu'elles font partie du projet, sachant qu'il est démontré qu'une activité physique régulière retarde l'évolution de maladies.

- Donner l'envie de visiter le jardin et y aménager des activités qui vont assurer ce rôle. Susciter l'envie d'aller voir au bout du jardin ce qu'il s'y passe.

- Démarche participative : un jardin pensé en tout ou partie par les résidents et l'équipe salariale a beaucoup plus de chance d'être couronné de succès.

Bien d'autres critères entrent en ligne de compte et nous ne pouvons pas les énumérer tous, contactez nos conseillers afin qu'ils vous accompagnent sur votre projet.

"Un jardin, même tout petit, c'est la porte du paradis"

Marie Angel

"La nature calme les gens, et les aide à rajeunir psychologiquement. A son contact, ils sont plus aptes à relever les défis qui se présentent à eux."

Frances Kuo

Pour exister, un jardin doit être fréquenté, sinon c'est un espace lointain laissé dans l'oubli.
Cette fréquentation ne s'improvise pas. Elle résulte de choix précis qui offriront à ce jardin une attractivité permanente vis-à-vis des résidents, qui du fait de leurs fragilités, trouveront volontiers de bonnes raisons de sortir.
L'ensemble du jardin est structuré afin de solliciter les 8 sens par le biais de différents ateliers selon, les pathologies et l'objectif des cibles thérapeutiques à atteindre.

Un Outil d'Accompagnement

Notre bureau d'étudeq dirigé par un paysagiste ayant une formation dans les domaines gérontologique et handicap, propose un accompagnement sur mesure. Le jardin représente un lieu sécurisant, invitant à la découverte, au plaisir et à la relation à soi, aux autres et à l'environnement.

Notre mission :

1- Mise en perspective
- Découverte des attentes, souhaits et envies.
- Analyse sensorielle des lieux, les cibles thérapeutiques (photographie, prise de côtes,croquis à main levée,...)
- Développement d'une clef de lecture.

2- Conception Technique
- Réalisation de plans d'exécutions qui sont indispensables pour le passage du projet papier au projet réel
- Présentation du jardin souhaité avec la création de visuels 3D (photomontage, plan en 3D, axonométrie , croquis d'ambiance) permettant de vous projeter plus réellement dans le futur jardin.
- Présentation d'un devis estimatif.
- Premier débat ouvert, questionnement, reformulation des envies et mises en commun des idées.

3- Mise en application & accompagenement
- Accompagnement et aide pour le financement du projet.
- Accompagnement de votre projet en harmonie avec le projet dessiné
- Assistance à maitrise d'ouvrage, suivi du bon déroulement du chantier et de la conduite des travaux
- Accompagnement sur la solution de l'entretien du jardin.

- Possibilité de formation: il est nécessaire que les professionnels soient formés de façon à pouvoir accompagner les personnes âgées ou handicapées dans la découverte de ces nouveaux univers.

Plan 2D

Plan 3D

Avant les travaux

Pendant les travaux

Après les travaux

STRUCTURES AYANT FINANCÉS DES PROJETS DE JARDIN

Structures publiques :

- Agences Régionales de Santé
- Conseils régionaux ou départementaux
- Communautés de communes
- Autres structures publiques

Organismes Médico-sociaux :

- Hôpitaux de France Fondation de France
- Fondation Bruneau
- Fondation Bettencourt-Schueller
- Fondation Lord Michelham
- Fondation des soins palliatifs
- Fondation SNCF
- Fondation Truffaut
- Fondation Médéric Alzheimer
- Fondation Yves Rocher
- Fondation Lemarchand
- Fondation des Usagers
- Fonds de dotation In'Pact
- Fondation Orange Solidarité
- Fondation Plus de Vie
- Fondation Pièces Jaunes

Clubs :

- Rotary club
- Club Service de PAM
- Lion's Club Alzheimer
- Autres clubs privés

Autres :

- Caisse militaire
- Institut National de la Recherche
- Agronomique
- Agenda 21
- Fonds récoltés lors d'organisations événementielles
- Dons divers
- Fondation Ronald McDonald

Organismes médico-sociaux :

- Caisse Primaire d'Assurance Maladie
- Caisse Nationale de Solidarité pour l'Autonomie
- Régime Social des Indépendants
- Caisse d'Assurance Retraite et de la
- Santé au Travail
- Caisse de retraite
- AG2R La Mondiale et autres mutuelles
- Malakoff Médéric
- IRCEM
- Caisse d'Allocations Familiales
- Fédération Nationale de la Mutualité Française
- Autres organismes sociaux et médico-sociaux

Associations :

- CCAH : Le comité national Coordination Action
- ACEF
- Jardins et Santé
- Rêve de bouchons
- France Alzheimer
- Relais Amical Malakoff
- Associations de résidents
- Association Plaine de Jardins
- L'un est l'Autre
- Franche Comté Active
- Association La Petite Escalère
- Autres associations de domaines très diversifiés

Banques :

- Crédit agricole
- Caisse d'Épargne
- Crédit mutuel
- BNP Paribas
- Banque populaire
- Autres banques pour crédits ou dons
- Fondation Groupama
- Axa Atout Cœur

Entreprises :

- EDF et autres entreprises privées

photos non contractuelles

FORMATIONS JARDIN

Notre organisme a conçu une offre de formations spécifiques aux jardins thérapeutiques. Notre équipe de formateurs possède une double compétence : expertise dans la création de jardins thérapeutiques et connaissances accrues du secteur de la gériatrie et/ou du handicap.

Nous proposons des programmes adaptés à vos besoins :

- Conception d'un jardin thérapeutique (2 jours en Intra)
- Animation d'un jardin thérapeutique (2 jours en Intra)
- Conception et animation d'un jardin thérapeutique (3 jours – Inter & Intra)

Notre organisme est certifié **QUALIOPI**, vous permettant d'obtenir un financement de la part de vos Opérateurs de Compétences (OPCO).

CONCEPTION D'UN JARDIN THÉRAPEUTIQUE

Objectifs

- Découvrir l'intérêt du jardin thérapeutique en établissement
- Mener une réflexion sur la création de cet espace
- Définir les ateliers selon les bénéfices et les cibles thérapeutiques attendus
- Donner du sens à cet espace comme lieu d'investissement sensoriel et relationnel
- Développer le projet de mise en œuvre du jardin thérapeutique

ÉLÉMENTS DE CONTENU

- **La création d'un jardin thérapeutique :**
  - Analyse de l'existant, l'intention du projet, les différentes typologies de jardins, les notions de choix et de parti pris
  - Création et adaptation à partir de l'environnement naturel
- **Les contraintes naturelles et techniques**
- **Les éléments constitutifs du jardin :**
  - Les différentes zones thématiques
  - Aménagement des parcelles : découverte, jeu, plaisir, apprentissage, repos, ensorialité, rencontre...
  - Sélection des ateliers selon les bénéfices attendus :
    - o Prévention des chutes
    - o Amélioration des troubles du sommeil
    - o Autonomie fonctionnelle
    - o Diminution des troubles du comportement

DÉMARCHE PÉDAGOGIQUE

- Exposé théorique • Étude de cas • Retour d'expériences • Évaluation des acquis de formation

ANIMATION DU JARDIN THÉRAPEUTIQUE

Objectifs

- Permettre aux professionnels de santé possédant un jardin ou s'apprêtant à disposer d'un jardin thérapeutique d'utiliser cet outil pour le bien-être des patients
- Être capable de donner vie au jardin en maîtrisant les animations conçues dans celui-ci
- Permettre aux professionnels et au public de s'approprier le jardin
- Donner du sens à cet espace comme lieu d'investissement sensoriel et relationnel

ÉLÉMENTS DE CONTENU

- **Qu'est-ce qu'un jardin thérapeutique et en quoi est-il un outil thérapeutique**
- **Qu'est-ce qui différencie un jardin ordinaire et un jardin thérapeutique**

OBJECTIFS THÉRAPEAUTIQUES

- Quelles sont les pathologies prises en charge dans un jardin thérapeutique
- Quels sont les bénéfices thérapeutiques visés et attendus
- Quelles dimensions du jardin doivent être valorisées en fonction des patients

LES DIFFÉRENTES DIMENSIONS DU JARDIN

- L'architecture générale du jardin : lecture et compréhension du jardin
- Les dimensions sensorielles, émotionnelles, espace – temps, relationnelles, psychomotriciennes...
- Les ateliers interactifs et pro actifs
- Jardin et sécurité du patient

L'ANIMATION DU JARDIN

- Quelle est la fréquence idéale de pratique du jardin
- Comment valoriser le jardin au cours de l'année (y compris la période hivernale)
- Les ateliers et les activités au quotidien dans un jardin thérapeutique
- Quels place et rôle donner au patient dans son jardin
- Quelles activités, comment les organiser et les accompagner ?

DÉMARCHE PÉDAGOGIQUE

- Exposé théorique • Étude de cas • Retour d'expériences • Évaluation des acquis de formation

photos non contractuelles

CONCEPTION & ANIMATION DU JARDIN THÉRAPEUTIQUE

Objectifs

- Découvrir l'intérêt du jardin thérapeutique en établissement
- Mener une réflexion sur la création de cet espace
- Permettre aux professionnels de santé qui possèdent ou s'apprêtent à disposer d'un jardin de se l'approprier et de comprendre les leviers d'action de cet outil pour le bien être des patients.
- Être capable de donner vie au jardin en proposant des animations conçues pour celui-ci et adaptées au public accueilli

ÉLÉMENTS DE CONTENU

- **Qu'est-ce qui différencie un jardin thérapeutique d'un jardin ordinaire et comment renforce sa vocation soignante ?**
- **Comment le faire vivre au quotidien et tout au long de l'année ?**
- **Qu'est-ce que l'hortithérapie et en quoi est-ce un outil thérapeutique ?**

CONCEPTION DU JARDIN

Les bienfaits des jardins thérapeutiques

- Pourquoi et comment la nature soigne-t-elle, quels sont les publics cibles ?
- Comprendre ce qui se joue au jardin
- Comment aménager un jardin pour qu'il soit réellement thérapeutique ?

Les multiples dimensions du jardin thérapeutique

- Les dimensions sensorielles, émotionnelles, relationnelles, psychomotriciennes...
- Les différentes typologies de jardin et les éléments constitutifs d'un jardin thérapeutique
- Les points d'attention dans l'aménagement du jardin : ce qui fait la « réussite » du jardin
- Jardin et sécurité du patient
- Penser dès le début à l'animation du futur jardin

CONCEVOIR UN JARDIN THÉRAPEUTIQUE

L'analyse du site

- Le lieu du projet : contexte, orientation, dénivelés, limites...
- L'écoute des professionnels et des usagers de l'établissement
- Connaissance de la population accueillie, prise en compte des pathologies et fragilités

L'esquisse d'aménagement et la réalisation du jardin

- Le plan-programme du jardin
- L'aménagement des sols, les mobiliers
- La végétation : quels végétaux sont les plus adaptés pour créer une ambiance végétale de qualité
- Le chiffrage estimatif et le financement du projet

La vie du jardin

- Quelles animations dans ce jardin
- Le confort du jardin
- Les différents espaces dans l'espace
- L'entretien du jardin

ANIMATION DU JARDIN

Découverte de l'hortithérapie

- Jardinage, santé et éveil des sens : quels sont les bénéfices thérapeutiques visés et attendus ?
- La dimension végétale
- Initiation aux techniques du jardinage
- IDécouvrir l'hortithérapie à travers une mise en situation

La vie du jardin

- Les ateliers et les activités au quotidien, dans un jardin thérapeutique
- Comment valoriser le jardin tout au long de l'année ?
- Quelles activités et comment les organiser et les accompagner ?
- Réfléchir à un planning d'animations

Les différents types d'animation

- Les ateliers interactifs et pro-actifs
- L'hortithérapie, mais aussi ?
- Jardinage et sécurité du patient

DÉMARCHE PÉDAGOGIQUE

• Exposé théorique • Étude de cas • Retour d'expériences • Évaluation des acquis de formation

photos non contractuelles

MAISON MÉDICALE JEANNE GARNIER
106 Avenue Emile Zola
75015 PARIS

Ce jardin, conçu par Pétrarque, vise à améliorer le bien-être des malades et de leurs accompagnants. Il favorise la convivialité, le lien intergénérationnel ou encore le plaisir des sens (à travers les odeurs, le toucher, …). D'ailleurs, des membres du personnel soignant ont témoigné des nombreux bienfaits de ce jardin sur les patients et leur proches qui retrouvent des moments de vie, de liberté, de bonheur, de plaisir et de bien-être.

Objectifs : Accompagnement et prise en charge de la douleur, espace de bien-être, stimulation sensorielle, apaisement.

Année de livraison : Mai 2017
Paysagiste : Guillaume Dubuis (mission maitrise d'oeuvre)
Surface du jardin réalisé: 5000m2
Public accueilli : Unité de soins palliatifs

La Maison Médicale Jeanne Garnier (Paris 15ème), accueillant des personnes en fin de vie, a inauguré son jardin thérapeutique le 19 septembre.

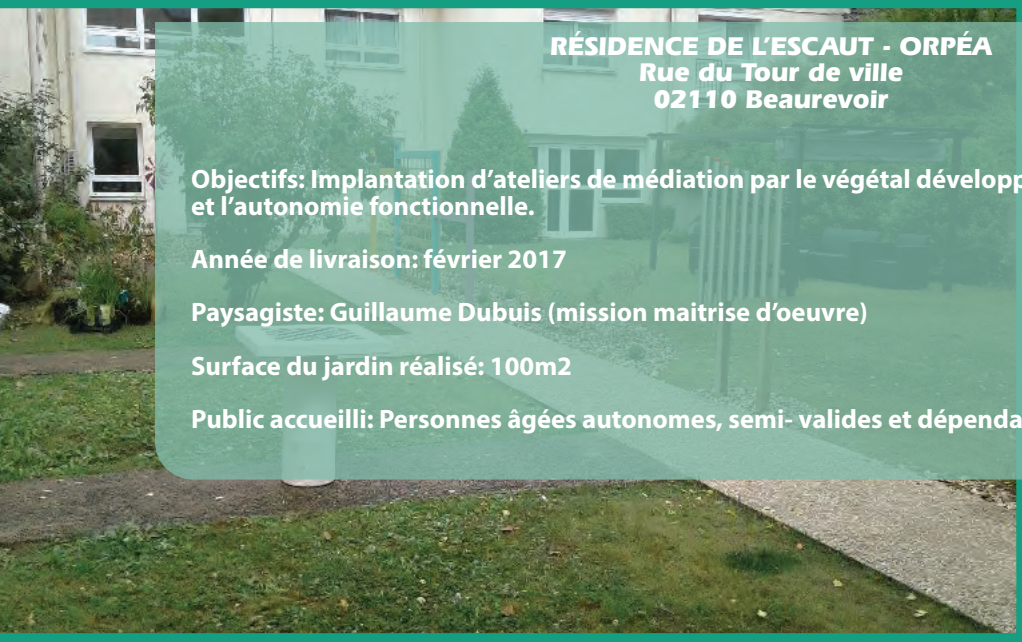

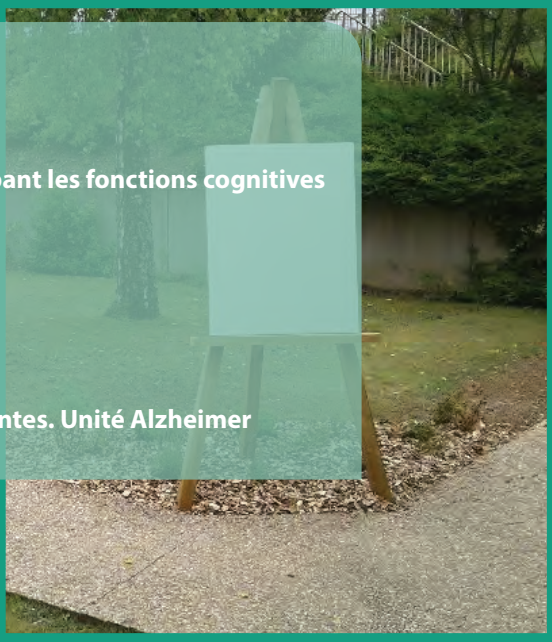

RÉSIDENCE DE L'ESCAUT - ORPÉA
Rue du Tour de ville
02110 Beaurevoir

Objectifs: Implantation d'ateliers de médiation par le végétal développant les fonctions cognitives et l'autonomie fonctionnelle.

Année de livraison: février 2017

Paysagiste: Guillaume Dubuis (mission maitrise d'oeuvre)

Surface du jardin réalisé: 100m2

Public accueilli: Personnes âgées autonomes, semi- valides et dépendantes. Unité Alzheimer

LA RÉSIDENCE DU BOIS
2 CHEMIN DE LA COURONNELLE
91370 VERRIÈRES-LE-BUISSON

La résidence du Bois située à Verrières le Buisson accueille des personnes âgées dépendantes.
Son engagement en terme d'accompagnement pour le bien être physique et psychique de ses résidents a poussé la di- rection à créer un jardin thérapeutique conçu par Pétrar- que.
Véritable écrin de sérénité grâce à la conception d'une jolie mare, d'une fontaine et d'un pont, les activités de stimula- tion n'ont pas été oubliés avec plusieurs ateliers de psy- chomotricité (panier de basket, escalier...). Le poulailler existant a été déplacé et de nombreuses plantes et arbres ont été intégrés.
Des allées de circulation ont été créées en béton désactivé invitant les résidents à poursuivre leur cheminement dans le jardin.

Objectifs: Création d'un jardin thérapeutique constitué d'éléments végétaux, d'ateliers de psychomotricité ainsi que de zones de repos et de sérénité.

Année de livraison: juillet 2016
Paysagiste: Guillaume Dubuis (mission maitrise d'oeuvre)
Surface du jardin réalisé: 3000m2
Public accueilli: Personnes âgées en perte d'autonomie



EHPAD LOUIS BRAILLE
2 AVENUE D'IZON
33870 VAYRES

Situé à Vayres en Gironde, l'EHPAD Louis BRAILLE peut accueillir 83 résidents de toute la France dans un bâtiment unique sur trois niveaux.

Il s'étend sur 1 hectare comprenant un parc arboré. A prox- imité se trouvent le Château de Vayres et la Dordogne, sur laquelle on peut observer tout au long de l'année le phénomène du Mascaret. L'EHPAD est un établissement privé fondé par l'associa- tion à but non lucratif et reconnue d'assistance et de bien- faisance UNADEV (Union Nationale des Aveugles et Défi- cients Visuels), dont la Présidente est Laurence de Saint Denis.

Année de réalisation : 2018
Paysagiste: Guillaume Dubuis (mission maitrise d'oeuvre)
Surface du jardin réalisé: 10000m2
Public accueilli: personnes âgées aveugles, et déficients Visuels

L'I.M.E. M.A.S DU PAYS DE MILLEVACHES
19290 PEYRELEVADE

Cibles thérapeutiques : Espace de liberté – troubles cognitifs – praxie – troubles du comportement - intergénérationnel – stimulation sensorielle

Année de livraison: Juin 2019
Paysagiste: Guillaume Dubuis (mission maitrise d'oeuvre)
Surface du jardin réalisé: 500m2
Profils des résidents : 116 résidents de 11 à 52 ans Poly- handicap – TSA - TED

Les bénéfices de l'activité physique sont bien connus :

Amélioration de la fonction cardiovasculaire, respiratoire et métabolique, locomotrice et psychique. Ainsi l'exercice sportif favorise le bien-être et la qualité de vie et doit être accessible à tous.

Les parcours de santé répondent à ce recommandations et s'intègrent totalement dans une prise en soin personnalisée.

- Prévention des chutes
- Cognition, motricité et sensorialité

APAJH la rochelle et diverses réalisations

LES PLANTATIONS

Dimension paysagère

« Le jardin prend forme en associant une atmosphère naturelle et une dimension rassurante soulignée par la main mise de l'homme sur son architecture. Il faut à la fois que la personne ait le sentiment de vivre une expérience personnelle dans la nature et qu'il n'ait pas l'impression de partir à l'aventure.

Cet équilibre se joue sur :

- La répartition et le choix d'essences d'arbres et d'arbustes avec un développement végétal modéré.
- La formation d'espaces plus isolés et plus intimes, renouant avec l'esprit des bocages et d'une campagne traditionnelle.
- De nombreux éléments répartis dans l'espace offrant une dimension ludique et esthétique avant d'être thérapeutique.
- Un éclairage des massifs la nuit, qui rappelle à la tombée du jour la présence de ce jardin et invite à y revenir.

Fréquenter le jardin n'est pas seulement le parcourir, c'est aussi prendre du plaisir à s'y arrêter, de découvrir de nouvelles floraisons, des sensations, des rencontres loin du cadre plus contraints des murs et des chambres.

Notre répartition spatiale de la palette végétale pour :

- Une végétation variée, visible depuis les fenêtres qui produit sans cesse de nouvelles couleurs au rythme des saisons,
- Facilité le repérage de personnes désorientées
- Produire une invitation permanente de personnes fragilisées par la perte d'autonomie à la fréquentation régulière du jardin. »

Les répartir dans l'espace afin que :

- Le jardin raconte une histoire
- Ce jardin revête un cadre le plus naturel possible
- Le jardin distribue dans l'espace les couleurs des feuillages, floraison, écorces de façon différenciée
- Des atmosphères différentes émergent au rythme de la circulation
- Le jardin vie au rythme des saisons

LES STRATES VÉGÉTALES

EXEMPLE DE RÉPARTITION VÉGÉTALE

***Info**: Les bulbes seront à repartir dans l'ensemble du massif*

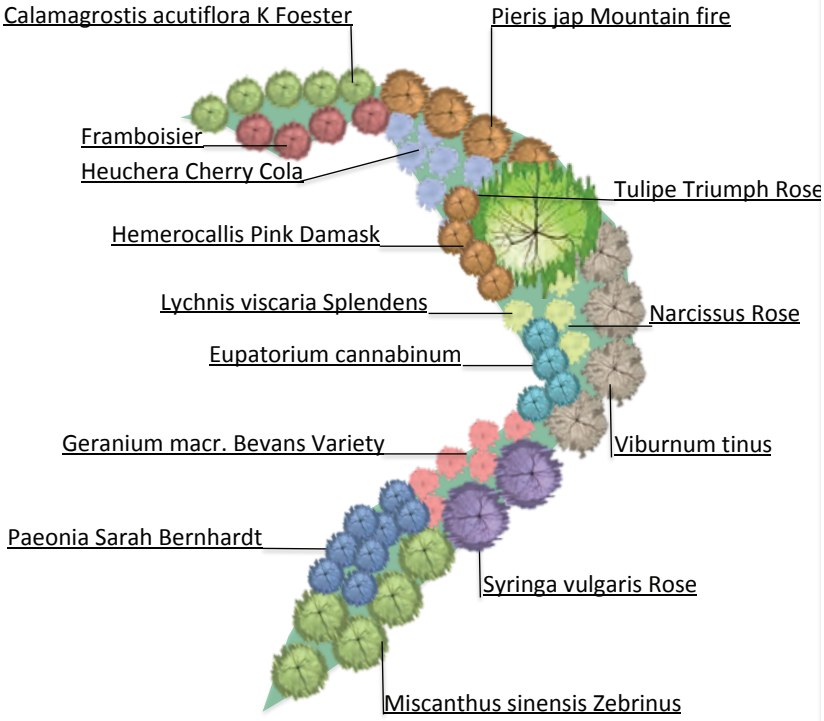

photos non contractuelles

Couverture massif blanc

Pivoine officinale, paeonia Alba Plena (mai/juin)

Oreille d'ours, Stachys lanata (mai/juillet)

Amelanchier canadensis (avril/mai)

Agapanthe, Agapanthus africanus 'Albidus' (juillet/août)

Spriéa arguta (mars/avril)

Festuca glauca 'uchte' (juillet/août)

Voile de mariée, Exochorda x macrantha ' the bride' (avril / mai)

Veronicastrum viginicum (juin/septembre)

Deutzia Gracilis 'Nikko' (avril/mai)

Althéa, Hibiscus syriacus 'White Chiffon' (juillet/ octobre)

Couverture massif bleu

Ajuga reptans (mai/juin)


Aubrieta 'Cascade blue' (avril/mai)

Ceanothus repense (mars/avril)

Acorus gramineus 'argenteostratus' (juin/juillet)

Euphorbia characias sp wulfenii (mars/juin)

Iris setosa (mai/juin)

Allium caeruleum (juin/juillet)

Festuca glauca (juin/juillet)

Agapanthe, Agapanthus africanus bleue (juillet/août)

Couverture massif rouge

Cornus alba sibirica (juin/juillet)

Heuchera Mamalade (juin/juillet)

Heuchera Fire Alarm (Jjuin/juillet)

Camellia japonica (janvier/avril)

Saxifragia cortusifilia Black ruby (septembre/novembre)

Armeria maritima ballerina lilac (juin/octobre)

Uncinia rubra (août)

Nandina domestica (juin/août)

Phormium or Cordyline (juin/juillet)

Acaena inermis purpurea (juin/juillet)

Couverture massif Légèreté, aérer

Calamagrostis acutiflora 'K. Foester' (juin/septembre)

Miscanthus sinensis 'Zebrinus' (août/octobre)

Cheveux d'ange, Stipa tenuifolia (juillet/août)

Carex oshimensis 'evergold' (mai/juin)

Uncinia rubra (août)

Pennisetum Orientalis (août/octobre)

Couverture massif jaune

Euonymus japonicus aureovariegatus (juin/août)

Hamamelis intermedia (janvier/février)

Achillea filipendulina 'cloth of gold' (juillet/septembre)

Fusain, Euonymus japonicus 'pierrolino' (mai/juin)

Carex oshimensis 'evergold' (mai/juin)

Helleborus Yellow lady (février/avril)

Elaeagnus ebbingei Limelight (septembre/novembre)

Sedum reflexum yellow cushion (juin/août)

photos non contractuelles

Couverture massif panaché

Origan panaché
(mai/septembre)

Carex silver sceptre
(mars/mai)

Euonymus Fortunei
'emerald gaiety'
(toute l'année)

Arabis ferdinandi
coburgii variegata
(avril/ mai)

Hosta Catherine
(juillet/août)

Fusain, Euonymus
japonicus 'pierrolino'
(mai/juin)

Elaeagnus ebbingei
Limelight
(automne)

Couverture massif mauve

Callicarpa bodinieri
(juin/août)

Iris Germanica 'Black
Knight'
(mai/juin)

Hibiscus syriacus
'Ardens'
(juillet/octobre)

Geranium pratense
'mrs Kendall Clark'
(juin/juillet)

Bruyere Darleyensis
(hiver)

Campanula Glomerata
(juin/juillet)

Aubrieta 'Cascade
Purple'
(printemps)

Allium giganteum , ail
d'ornement
(mai/juillet)

Perovskia 'Blue Spire'
sauge de russie
(juillet/août)

Perovskia 'little spire
lavande d'afghanistan
(juillet/août)

Lavandula officinalis
(juin)

Couverture massif Aromatique

Salvia officinalis
'purpurascens'
(mai/juillet)

Thymus praecox 'purple
beauty
(printemps)

Origan,Origanum
vulgare
(juillet/août)

Aloysia triphylla
verveine citronnelle
(juin/septembre)

Artemisia dracunculus
'senior' Estragon
(juillet/août)

Foeniculum Vulgare
'giant Bronze' Fenouil
(juillet/août)

Chamaemelum nobile
'ligulosum' Camomille
romaine
(juin/août)

Melissa Officinalis,
melisse citronnelle
(juin/septembre)

Mentha Spicata
'Marocco'
(toute l'année)

Persil Petroselinum
crispum
(juillet/août)

Rosmarinus officinalis
(février/avril)

Couverture massif fruitier

Rubus idaeus 'Malling
Promise
(printemps)

Fragaria vesca
(ete)

Pivoine officinalis,
paeonia Alba Plena'
(mai/juin)

Rubus idaeus 'Fallgold'
(printemps)

Rubus idaeus 'Zefa
Herbsternte'
(printemps)

Pyrus communis
'Conférence'
(printemps)

Aronia Melanocarp
(mai/juin)

Prunus cerasus 'griotte
du nord'
(avril/mai)

Malus domestica
'Elstar'
(mai)

Malus domestica 'Reine
des Reinettes'
(mai)

Pyrus communis
'William's bon Chretien'
(printemps)

Framboisier Sumo
(printemps)

Groseiller premiere
groseille Georges
Delbard
(printemps)

photos non contractuelles

ERGONOMIE



VELUM - LES MÂTS

Trois types de mâts : à visser, à sceller ou à platines murales.

Les mâts permettent de régler la tension de la voile grâce à une coulisse qui permet de régler la hauteur de la voile par rapport au soleil et donne ainsi une ombre optimisée. Les mâts mesurent 260 centimètres et la pose peut être verticale ou inclinée à 82 degrés.
Les mâts réglables sont disponibles en trois coloris :
aluminium, thermolaqué anthracite ou thermolaqué brun.
Garantie 2 ans

Mât à fixer tube de 260 cm renforcé
Mât à sceller tube de 260 cm renforcé

VELUM - LES TOILES

La voile d'ombrage est adaptée aux implantations exposées au vent grâce à son tissu micro-aéré perméable à l'air et à l'eau. Avec son tissu garanti 5 ans contre la décoloration, filtration 97% des UV.Très facile d'entretien, la toile se nettoie simplement à l'eau savonneuse.

Velum : toile 340- 3,00 x 4,00 (12 m2) Rectangle
Velum : toile 340- 3,00 x 4,00 x 5,00 (5m2) Triangle
Velum : toile 340- 3,00 x 5,00 (12,3 m2) Rectangle
Velum : toile 340- 4,00 x 4,00 (16 m2) Carré
Velum : toile 340- 4,00 x 4,00 x 4,00 (6m2) Triangle
Velum : toile 340- 4,00 x 5,00 (20 m2) Rectangle
Velum : toile 340- 5,00 x 4,00 x 3,00 (5m2) Triangle
Velum : toile 340- 5,00 x 5,00 (25 m2) Carré
Velum : toile 340- 5,00 x 5,00 x 5,00 (9,35m2 Triangle

NUANCIER

ANTHRACITE
OCRE
CIEL
NATUREL
CAYENNE
SABLE
MÉTAL
ECARLATE

Bénéfices attendus :
• Apporter une zone ombragée favorable au repos
• La température ressentie peut être abaissé de 10C°

ARCHE À ROSE GALBÉE

L'arche constitue une base stable pour les rosiers et autres plantes grimpantes.
Matériau : Pin traité autoclave classe 4

Utilisation :
- *En autonomie*
- *Dans le cadre d'une animation*

Bénéfices attendus :
• Association entre le goût, les couleurs et les saisons

TREILLES

Treille en bois autoclave classe 4. Prévoir des poteaux en 9 x 9 non compris

Treille à maille carre
Treille a maille diagonale

Bénéfices attendus :
• Réduction de l'anxiété et de l'agitation
• Diminution des troubles du sommeil

photos non contractuelles

PERGOLA / GLORIETTE ESPACE DE CONVIVIALITÉ

Pergola bois en pin autoclave classe 4. Une construction ouverte, quelques parois ou plutôt complètement fermés? Le choix est entièrement à vous.

Utilisation :
- *En autonomie*
- *Dans le cadre d'une animation*

Pergola 3 x 3 m en sapin (sans la pose, sans revêtement)
Pergola 4 x 4 m en sapin (sans la pose, sans revêtement)
Claustra côté pour le pergola / unité
Toit en panneaux bois

Bénéfices attendus :
- Interaction sociale

CABANE À VIEUX OUTILS

Un espace dédié et multifonctionnel permettant de mettre en oeuvre des activités simples de transformation des matières issues du jardin (tressage, bricolage,...) dans un cadre favorable à la réminiscence dans le cadre de la vie en institution.

Utilisation :
- *En autonomie*
- *Dans le cadre d'une animation*

Cabane à vieux outils - 250x250
D'autre taille disponible

Bénéfices attendus :
- Mémoire procédurale
- Mémoire de travail
- Praxie
- Perception sensorielle

CACHE POUBELLE

Il ne demande pas d'entretien et résiste parfaitement à la moisissure et aux insectes. Matériau : Pin traité autoclave classe 4

Cache poubelle 145 x 88 x 137 cm
Cache poubelle simple
Cache poubelle 75x88x137 cm

Bénéfices attendus :
- Esthétique
- Poubelle protégé

RAMPE D'AIDE À LA DÉAMBULATION

Rampe d'aide à la déambulation. Barre en inox 304l
Poteau en bois autoclave

Bénéfices attendus :
- Apporter un appui pour l'équilibre et un point de repos au cours de la déambulation.

photos non contractuelles

TABLE DE PIQUE NIQUE PMR

Table pique-nique version personne à mobilité réduite (PMR).
Matériau : Pin traité autoclave classe 4
Plateau : 300cm
Hauteur du plateau : 73 cm
Largeur du plateau : 85 cm
Hauteur d'assise : 43 cm.

Utilisation :
- *En autonomie*
- *Dans le cadre d'une animation*

FAUTEUIL

Un fauteuil au design adapté à une assise individuelle. Généreux et enveloppants, ils offrent un grand confort et procurent l'agréable sentiment de « se sentir chez soi ».
Disponible en plusieurs modèles et se décline en banc.

Fauteuil Berlin
Fauteuil Newport
Fauteuil Prague

CORBEILLES

Le contraste entre le bois et l'acier apporte une agréable touche de chaleur et de raffinement dans l'espace et coordonne la corbeille à l'ensemble des bancs de la marque en grande et moyenne sections de bois.

Corbeille Prague
Corbeille Newport
Corbeille Berlin

Bénéfices attendus :
- Créer un lieu de repos ans le jardin
- Faciliter l'accès au jardin

ALTERNANCE BOIS, VÉGÈTAUX

L'Alternance bois, végètaux est formé par une ligne de lames verticales et de Végètaux. L'idée est de créer une séparation et de ce sentir dans un espace végétal. C'est une forme d'espace Snoezelen naturel intégré dans le jardin.

Bénéfices attendus :
- Réduction de l'anxiété et de l'agitation
- Diminution des troubles du sommeil

photos non contractuelles

LES BANCS EN BOIS

Les bancs sont adaptés parfaitement pour l'extérieur. Matériaux pin autoclave classe 4 ou en exotique.

Banc de jardin Classica
Banc exotique
Banc circulaire en teck

EXOTIQUE

CLASSICA

CIRCULAIRE EN TECK

LES BANCS EN BOIS / METAL

Les bancs sont adaptés parfaitement pour l'extérieur. Structure en métal (choix du RAL) et d'un bois exotique. Entretien facile. D'autres tailles disponible. Possibilité d'avoir un banc métal ou un banc bois/métal

Banc 2 places de jardin Newport
Banc de jardin Berlin
Banc de jardin Prague

PRAGUE

NEWPORT

BERLIN

Bénéfices attendus :
• Créer un lieu de repos dans le jardin
• Faciliter l'accès au jardin

photos non contractuelles

ÉCLAIRAGE

Valorisation scénique du jardin participant à l'invitation permanente de sortir au jardin en créant des scènes paysagères à la tombée du jour.

LES DIFFÉRENTS TRAITEMENTS DE SOLS

- Sable stabilisé :

Économique / Esthétique / Entretien / Longévité / Confort de marche / Sécurité vs chute

- Béton désactivé granulats et béton balayé

Longévité / Entretien / Prix / Esthétique / Confort de marche / Sécurité vs chute

- Surface drainante granulat de bois / béton

Esthétique / Longévité / Confort de marche / Entretien / Prix / Sécurité vs chute

- Dallage

Esthétique / Longévité / Prix / Confort de marche / Sécurité vs chute / Entretien

- Sol souple

Sécurité vs chute / Prix / Esthétique / Longévité / Entretien

- Gazon synthétique

Esthétique / Entretien / Sécurité vs chute / Confort de marche / Prix

- Terrasse en bois

Esthétique / Economique / Confort de marche

Nous consulter

SIGNALÉTIQUE

Accompagner l'orientation dans le jardin avec ergonomie et bonne humeur. Table d'orientation, plan du jardin et des animations, indication d'espaces et d'activité, consignes, noms de plantes. Des indications simples soulignées par un graphisme ergonomique. Une communication thématique, une lisibilité adaptée à la malvoyance par le choix des couleurs et les matériaux supports.

Utilisation :

- *En autonomie*
- *Dans le cadre d'une animation*

photos non contractuelles

COLLECTION MOBILIER MÉTAL

Cet ensemble de mobilier 100% en acier inoxydable a été pensé pour tous. Les fauteuils et fauteuils Lounge sont légers, empilables et ultra confortables. Les tables sont disponibles en version carrées ou rectangulaires, elles se déclinent en plusieurs longueurs et largeurs

La gamme 2022 est 100% fabriquée en France

- Fauteuil 2022
Version full inox
H.760 × L.520 × P.500 mm / 5 kg Acc. / Armrest : H.650 mm

- Fauteuil Lounge 2022
Version full inox
H.720 × L.680 × P.690 mm / 6,5 kg Acc. / Armrest : H.600 mm

- Fauteuil 2022
Version lames inox
H.760 × L.520 × P.500 mm / 5 kg Acc. / Armrest : H.650 mm

- Fauteuil Lounge 2022
Version lames inox
H.720 × L.680 × P.690 mm / 6,5 kg Acc. / Armrest : H.600 mm

- Table 2022 café
Version inox
H.750 × L.750 × P.750 mm / 14,1 kg

- Table 2022 rectangulaire
Version inox
H. 750 mm x L.1400 mm x P.800 mm / 24,9 kg
H. 750 mm x L.1600 mm x P.1000 mm / 32 kg
H. 750 mm x L.2000 mm x P.1000 mm / 37 kg
H. 750 mm x L.2400 mm x P.1000 mm / 41,7 kg

Fauteuil 2022 Version full inox
Fauteuil Lounge 2022 Version full inox
Fauteuil 2022 Version lames inox
Fauteuil Lounge 2022 Version lames inox
Table 2022 café Version inox
Table 2022 rectangulaire Version inox 140x80 Inox Couleur
Table 2022 rectangulaire Version inox 160x100 Inox Couleur
Table 2022 rectangulaire Version inox 200x100 Inox Couleur
Table 2022 rectangulaire Version inox 240x100 Inox Couleur

NUANCIER

Essentiels

Blanc
Ivoire
Gris de Paris
Jaune citron
Potiron
Poivron
Piment
Bleu océan
Gris souris
Noir

Vernis

Satiné
Brillant
Gris lasure

Tendances

Bleu provence – Mat
Bleu nuit – Mat fine texture
Gris soie – Mat
Graphite – Mat fine texture
Gris martelé – Mat fine texture
Vert anis – Mat
Vert canard – Mat fine texture
Romarin – Mat fine texture
Olive – Mat fine texture
Vert empire – Mat fine texture
Vert lichen – Mat fine texture
Rose poudré – Mat fine texture
Sable – Mat fine texture
Rose fumé – Mat fine texture
Bourgogne – Mat fine texture
Corail – Mat fine texture
Jaune moutarde – Mat
Terracotta – Mat fine texture
Rouille fauve – Mat fine texture
Chocolat noir – Mat fine texture

photos non contractuelles

LIEN SOCIAL ET INTERGENERATIONNEL

ALVÉOLE D'ÉCHANGE

Alvéole en osier vivant en tressage croisillons ou anarchique se couvrent de feuilles dès leur première année après plantation.
Dimension : diamètre de 4m

Utilisation :
- *Dans le cadre d'une animation*

ALVÉOLE RENCONTRE FAMILLE

Alvéole en osier vivant en tressage croisillons ou anarchique se couvrent de feuilles dès leur première année après plantation.
Composé de poteaux en bois traité autoclave, et d'une armature en acier. Le tous pour soutenir l'osier.
Dimension : 4L x 4l x 2,5h

Utilisation :
- *En autonomie*
- *Dans le cadre d'une animation*

Bénéfices attendus :
• Créer un espace propice à l'échange, au calme
• Augmenter la fréquentation des jardins par les familles et les résidents

HÔTEL MAISON À INSECTES EN BOIS

Conçu pour offrir un abri ou un refuge à de nombreux types d'insectes. Le logement a une couleur naturelle du bois, et il peut être utilisé comme un lieu d'hibernation en hiver et une station ombragée en été pour ces belles créatures.

Hôtel maison à insectes en bois - Petit -
Hotel à insectes - Grand -

Bénéfices attendus:
• Observation et protection naturelle du jardin

JEU LE MORPION

Cet atelier de jeu permet de manière plaisante, un travail de stimulation la mémoire et des fonctions cognitives

Structure en pin du Nord.
- Traitement autoclave classe 4.
- Dim. (mm) : H. 1650 X L. 850.

JEU DE DAMES / JEU DE L'OIE SUR TABLE

Cet atelier de jeu permet de manière plaisante, un travail de stimulation la mémoire et des fonctions cognitives
Fourniture- mise en oeuvre.Table en béton pour jeux d'echecs et dames.
Capacité d'accueil 2 personnes.
Utilisation possible en table de pique-nique mini. Dimension : 75h x 59l ; (plateau 75 x 75)
Utilisation
- *En autonomie*
- *Dans le cadre d'une animation*

jeu de dames/
jeu de l'oie sur table

Bénéfices attendus :
• Equilibre
• Coordination des mouvements
• Mémoire

photos non contractuelles

TABLE DE PING-PONG MÉTAL

- Plateau et filet en acier ép. 10 mm
- Cadre en acier avec angles arrondis
- 6 pieds en acier ø 114 mm

L : 2,74 m - l : 1,52 m - h : 0,76 m

ESPACE DÉTENTE COUVERT

Modèle avec options :
- assise allongée
- espace végétal
- structure en inox
- bois robinier non traité

L : 7,40 - l : 3,00 m - h : 2,73

BABY-FOOT BÉTON

- Béton polymère
- Barres en acier V2a
- Indicateur de score

L : 1,40 m - l : 1,25 m - h : 0,90 m



TABLE D'ÉCHEC BÉTON

- Structure en béton
- Plateau de jeu avec échiquier en béton peint
- 4 siège intégrés
- dimension 1,7 x 1,7 m

TABLE D'ÉCHEC HPL

Struture en acier
Plateau de jeux HPL ép. 18mm, ø 650 mm
Hauteur : 750

BILLARD JAPONAIS

Excercie :
Seul, en confrontation, ou en équipe, viser et lancer les balles à tour de rôle afin d'atteindre l'objectif ciblé.

Objectif :
par le jeu, solicitation de la mobilité articulaire, de l'adresse, et des capacités cognitives (calcule mental)

Ergonomie :
Inclinaison du plateau à 5°. Main courante continue élargie à l'embase pour accueillir les fauteuils PMR. utilisable assis ou debout. Récupérateur de balles. Cales-cannes.

TABLE DE PING PONG BÉTON

- Plateaux en béton polymère ép.30 mm
- plateau en béton polymère armé ép. 45 mm
- Filet aluminium ép 8 mm
- Cadre en PVC antichoc avec angles arrondis
- 4 pieds en béton

L : 2,74 m - l : 1,52 mm - h : 0,77 m

Table ping pong béton épaisseur 30 mm
Table ping pong béton épaisseur 45 mm

Bénéfices attendus :
- Equilibre
- Coordination des mouvements
- Mémoire

photos non contractuelles

PLATEAU ROTATIF MIXTE PMR

Exercices :
Faire tourner le plateau à l'aide de l apoignée. Possibiliter de varier, le sens de rotation, le bras sollicité, et la posture d'exercice.

Objectifs :
Travail de la mobilité des membres supérieurs (épaules, coudes, poignets)

Technique :
Tarage de l'effort par un frein joint à lèvre.

PANIER DE BASKET

Exercice :
Viser et lancer un ballon dans le panier. Possibilité de varier la distance.

Objectifs :
Travail de l'adresse et de la coordination. Sollicitation de l'équilibre dynamique.

Ergonomie :
Filet de récupérateur de ballons. 3 Hauteurs de panier au choix (1,60m / 1,80m / 2,20m)

JEU DE DAMES / JEU ÉCHECS GÉANT

Cet atelier de jeu permet de manière plaisante, un travail de stimulation la mémoire et des fonctions cognitives. Les pièces de l'échiquier sont composées de 2 parties : le socle 22 cm se dévisse et peut être lesté par du sable ou de l'eau.
Pièces en polyéthylène rotomoulé très résistant.
Le tapis : 300 x 300 x 0,5 cm

Échiquier / damier géant tapis
Figurines d'échec
Pions deu de dames

photos non contractuelles

JEU DOMINOS EXTÉRIEUR

Cet atelier de jeu permet de manière plaisante, un travail de stimulation la mémoire et des fonctions cognitives.
Dominos de taille géante en bois de très belle qualité (29 x 14,5 cm).

JEU PUISSANCE 4 EN LIGNE GÉANT

Puissance 4 géant en bois : hauteur 90 cm, fabriqué en France.
Alignez 4 pions d'une même couleur et c'est gagné !
Les parties sont rapides. Jeu qui convient très bien pour les animations.

Bénéfices attendus :
• Equilibre
• Coordination des mouvements
• Mémoire

CHALET TRADITIONNEL

C'est l'idéal pour ranger vos outils de jardin, jeux de plein air et salon de jardin

BOULODROME

Terrain de pétanque, comprenant des rampes de bordure et un aménagement périphérique. Dimensions sur mesure.

CABANE DE CONVIVIALITÉ

Dimensions disponibles en largeurs de 2 m à 4,2 m et plus. C'est l'idéal pour partager un moment de détente, de partage dans une ambiance unique.

Bénéfices attendus :
• Créer un espace convivial où peut s'organiser des jeux Utilisation :
• En autonomie
• Dans le cadre d'une animation

photos non contractuelles

FONCTIONS COGNITIVES

ATELIER MÉTÉO

Créer un lien avec le jardin. Réaliser des gestes simples et enregistrer les relevés de pluie et température sur un tableau.

Utilisation :
- *En autonomie*
- *Dans le cadre d'une animation*

TALUS ERGONOMIQUE

Le talus rapproche le sol à hauteur d'homme. Sans se pencher le résident peut effectuer des activités (tressage, cueillette, sculpture...) en étant rassuré sans appréhension de chute. Il favorise une ergonomie dans la relation avec l'environnement.

Utilisation :
- *En autonomie*
- *Dans le cadre d'une animation*

Bénéfices attendus :
- Diminution des appréhensions dans le jardin

ESPACE DES VENTS

Un espace naturel associant le végétal et l'effet du vent sur des moulins – l'agencement du végétal, le choix des essences, leur disposition ouvrira vers l'intégration perceptive de cet univers

Jardin des vents / Espace en mouvement Extérieur - composé de 2 éloliennes XL et de 2 éloliennes S

CHEVALET

Le chevalet d'extérieur est destiné à recevoir des expressions de peinture. Le trait de pinceau traduit l'expression d'une émotion et laisse la trace d'un geste. Ces lignes de peinture s'effacent avec la pluie (ou une éponge) et créent un lien émotionnel et cognitif avec le paysage. Utilisable avec un pinceau ou avec les doigts.

Utilisation :
- *En autonomie*
- *Dans le cadre d'une animation*

photos non contractuelles

CADRAN SOLAIRE

Cadran solaire compartimenté par des végétaux de couleurs reprenant les couleurs de l'arc-en-ciel. Le résident, installé à la place du piquet, par son ombre projetée depuis la base du cadran solaire, donne une indication de l'heure. Cette notion est reprise dans une dimension spatiale par un jalonnage du jardin.

Utilisation :
- *En autonomie*
- *Dans le cadre d'une animation*

MEMORY

Jeux multiples basés sur la perception sensorielle et la mémoire associées à différentes variétés de plantes.

Utilisation :
- *En autonomie*
- *Dans le cadre d'une animation*

PALISSAGE DE FRUITIERS

Mini-verger de fruitiers palissés à l'ancienne, ergonomique et facile à entretenir. Association pommiers / poiriers et fruits rouges (framboisiers, groseilliers, cassis,...)

Utilisation:
- *En autonomie*
- *Dans le cadre d'une animation*

Bénéfices attendus :
Association entre le goût, les couleurs et les saisons

photos non contractuelles

TABLE D'ÉVOLUTION

Pensées pour une pratique encadrée ou autonome, les tables d'évolution permettent de stimuler par le jeu, les résidents présentant des troubles cognitifs débutants ou avérés (maladie d'Alzheimer et les maladies apparentées).

Inclinaison du plateau à 20° pour pratiquer assis. Forme du plateau enveloppante. Poignées d'aide à l'instalation et la verticalisation. Cales-cannes.

Structure standard en inox. Plateaux d'exercices amovibles et interchangeables.

Table d'évolution chassis uniquement

Bénéfices attendus :
Coordination des mouvements
Mémoire



TABLE TANGRAM

Déplacer et tourner les pièces mobiles pour les superposer sur leur forme géométrique. Reconstituer le carré au milieu du panneau avec l'ensemble des pièces mobiles.

Table Tangram version rond
Table Tangram version carré

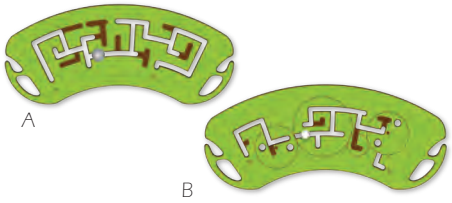

TABLE LABYRINTHE

Amener la pièce mobile du départ vers l'arrivée et inversement.

Table labyrinthe version A
Table labyrinthe version B

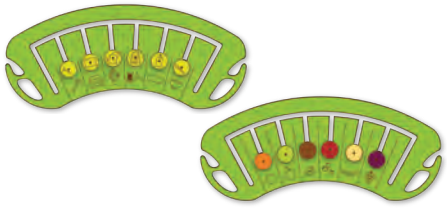

TABLE ASSOCIATION D'IDÉES

En faisant coulisser les pièces mobiles :
-Associer deux objets d'une même famille
-Associer un fruit et sa couleur
Objectif : Travail de la mémoire et de la résolution de problème

Table association d'idées objet
Table association d'idées fruit

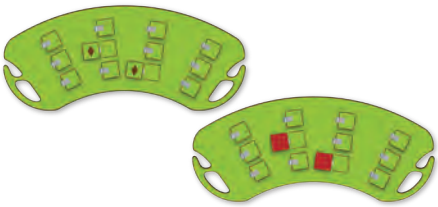

TABLE MEMORY

Trouver les paires de formes identiques en retournant les pièces mobiles deux par deux.

Table memory forme
Table memory couleurs

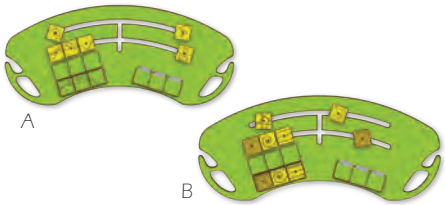

TABLE PUZZLE TACTILE

Retrouver des formes ou des matière cachées grâce au toucher.

Table puzzle tactile version A
Table puzzle tactile version B



TABLE REGROUPEMENT D'IDÉES

En faisant coulisser les pièces mobiles :
- Regrouper les vêtements adéquats sur un phénomène météo
- Regrouper les moyens de locomotions dans leurs environnement

Objectif : Travail de la mémoire et de la résolution de problème

Table regroupement d'idée météo
Table regroupement d'idée locomotion

photos non contractuelles

BARRE D'ADRESSE

Exercices :
Tout en marchant, déplacer l'anneau autour de la barre en essayant de ne pas les mettre en contact.

Objectif :
Travail de l'amplitude et la précision du membre supérieur. Sollicitation cognitive par la réalisation d'une double tâche (répartition de l'attention entre la marche et le déplacement de l'anneau).

Ergonomie :
Mise à disposition de 3 anneaux de tailles et matériaux différents (Inox, cordage rigide, et HPL) permettant de varier le niveau de difficulté et le retour sensoriel. Hauteur de barre maximal n'induisant pas de mouvement au-dessus de la ligne des épaules.

TANGRAM

Exercices :
Déplacer et tourner les pièces mobiles pour les superposer sur leur forme géométrique. Reconstituer le grand losange en bas du panneau avec l'ensemble des pièces mobiles.

Objectifs :
Travail des capacités visuo-spatiales et de la résolution de problème.

Ergonomie :
Dans le grand losange, délimitation visuelle de l'emplacement de chaque pièce. Poignées de verticalisation et d'aide au maintien de la posture. Hauteur de manipulation n'induisant pas de mouvement au-dessus de la ligne des épaules.



LABYRINTHE DUO

Exercice :
trouver le bon chemin dans le labyrinthe pour emmener le palet d'une zone colorée à l'autre, en faisant pivoter le plateau à l'aide des poignées. Possibilité de le faire seul ou à 2.

Objectifs :
Travail de l'attention et de la résolution de problème.
Si réalisé à 2, intervention des aspects de communication et de coopération.

Ergonomie :
Ouverture au centre du labyrinthe pour permettre une communication visuelle et verbale entre les 2 participants.

LABYRINTHE MIXTE PMR

Exercices :
Déplacer le palet de l'extérieur à l'intérieur du labyrinthe (ou inversement) en faisant tourner le plateau à l'aide du volant.

Objectifs :
Travail de l'attention et de la résolution de problème.

Ergonomie :
Volant déporté vers l'avant pour PMR.

photos non contractuelles

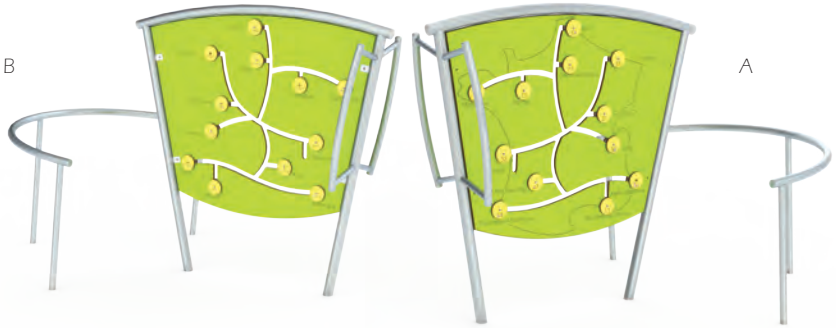

MÉMO

A
RECTO : Chaque pièce mobile porte un mot. Déplacez-les pour les associer à un mot sur le panneau :
• Composé exactement des mêmes lettres (anagrammes)
• Commençant par la même lettre
• Appartenant à la même catégorie (verbe ou nom)
VERSO : Chaque pièce mobile porte le nom d'une spécialité culinaire. Déplacez-les pour les associer à leur ville d'origine notée sur le panneau

Objectifs :
Travail de la mémoire et du raisonnement.

B
RECTO : Chaque pièce mobile porte un mot. Déplacez-les pour les associer à un mot sur le panneau :
• Appartenant au même thème (ex : lézard et iguane = reptiles)
• Commençant par la même lettre
• Ayant le même nombre de lettres.
VERSO : Chaque pièce mobile porte un numéro. Déplacez-les pour les associer à leurs département noté sur le panneau.

Ergonomie :
Présence d'une main courante en arc de cercle pour guider sur le second exercice. Hauteur de manipulation n'induisant pas de mouvement au-dessus de la ligne des épaules.

PANNEAU LIBRE

Panneau d'expression effaçable et réutilisable indéfiniment, ce panneau permet de réaliser ses propres exercices cognitifs, moteur, et sensoriels.

Utilisation :
- *En autonomie*
- *Dans le cadre d'une animation*

Bénéfices attendus :
• Perception sensorielle
• Mémoire procédurale
• Mémoire de travail
• Praxie
• Diminution de l'agitation
• Réduction de l'anxiété

PUZZLE TACTILE

Exercices :
Sans regarder, toucher le relief gravé sur la plaque inférieure. Reproduire l'ordre des formes ressenti à l'aide des pièces mobiles représentant les mêmes formes et situées sur la plaque supérieure.

Objectifs :
Sollicitation et association des sens toucher et vision.

Ergonomie :
La division en 6 morceaux de la plaque inférieure associée à un système de verrouillage-déverrouillage de celle-ci, permet de modifier l'ordre des formes et d'offrir 720 combinaisons possibles.

EUREKA

Exercices :
Faire tourner les 2 roues l'une après l'autre à l'aide des barreaux situés à l'arrière de celles-ci. Puis trouver un maximum de mots répondant au thème indiqué et commençant par la lettre indiquée par les roues. Il est recommandé de jouer à plusieurs !

Objectifs :
Travail de la mémoire et du langage.



photos non contractuelles

JARDIN MUSICAL



UN AMÉNAGEMENT ACTIF, INTERGÉNÉRATIONNEL ET INCLUSIF

Les instruments de musique de plein air sont un moyen innovant et agréable pour les enfants et les adultes de profiter de l'extérieur. Parce qu'ils sont pleinement intergénérationnels et inclusifs, ils rendent la création musicale possible pour tous les âges et toutes les capacités.

- Les parents et grands-parents peuvent jouer aux côtés de leurs enfants, petits-enfants et même arrière-petits-enfants !
- Et les enfants en situation de handicap (moteur, mental, psychique, sensoriel) – qui sont souvent obligés de regarder leurs amis, frères et sœurs valides s'amuser – peuvent désormais jouer côte à côte dans un environnement de jeux sensoriellement riche.

UNE ACTIVITÉ QUI FÉDÈRE ET RASSEMBLE

La musique de plein air fédère et rassemble les générations, les cultures, les classes sociales et les capacités d'une façon joyeuse et ludique.

Grâce aux instruments de musique Percussion Play, les familles, les amis, les voisins et même de parfaits inconnus sont encouragés à partager de bons moments ensemble – chacun contribuant à la création de belles mélodies.

COMMENT SOUHAITEZ-VOUS INSTALLER VOS INSTRUMENTS DE MUSIQUE ?

CHOIX N°1 : L'INSTALLATION PAR SCELLEMENT

Pour la « fixation par scellement », un trou est creusé dans le sol pour installer le ou les poteaux de l'instrument avant de couler du béton dans ce même trou. Si vous souhaitez installer vos instruments de musique sur sol terreux ou sur une dalle d'enrobé existante, nous vous conseillons de privilégier la Fixation enterrée.

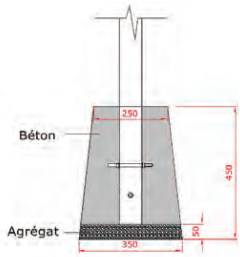

CHOIX N°2 : L'INSTALLATION SUR PLATINE

La « fixation de surface » (ou « fixation sur platine ») est idéale lorsqu'il n'est pas possible de creuser dans le sol (par exemple, lors d'une fixation sur une dalle de béton existante ou sur d'autres revêtements que vous ne voulez pas endommager). Les «plaques de surface» fournies peuvent alors être fixées à l'emplacement souhaité à l'aide d'ancrages au sol appropriés (non fournis).

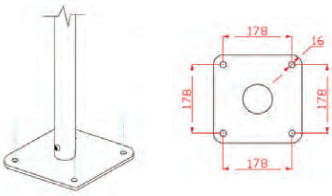

CHOIX N°3 : L'INSTALLATION MURALE

Une partie de notre gamme peut être fixée au mur. Ce choix de fixation est très pratique si vous souhaitez installer vos instruments de musique en intérieur, mais aussi en extérieur. L'instrument peut alors être fixé à l'emplacement souhaité à l'aide d'ancrages appropriés (non fournis).

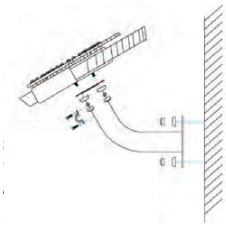

photos non contractuelles

XYLOPHONE SAMBA

LE MARINA A

XYLOPHONE COLORÉ

XYLOPHONE TUBES COLORÉ

PETIT XYLOPHONE COLORÉ A

XYLOPHONE DOUBLE



XYLOPHONE HARMONIE

XYLOPHONE MIRROIR

PETIT XYLOPHONE COLORÉ B

XYLOPHONE COURBE A

photos non contractuelles

XYLOPHONE VAGUES A

DUO A

XYLOPHONE TRIO

CARILLON A (22 NOTES)

XYLOPHONE SYMPHONIQUE

GRAND XYLOPHONE SYMPHONIQUE

XYLOPHONE BOIS

XYLOPHONE CENTRAL

EMPEREUR CARILLONS

Empereur Carillons (Set de 6)

Empereur Carillons (Set de 3)

CLOCHES TUBULAIRES

CLOCHES EN TUBES (SET DE 11)

photos non contractuelles

CARILLONS COLORÉS 8 UNITÉS

PERCUSSION ARC EN CIEL (TRIO)

SAMBAS ARC-EN-CIEL

PERCUSSION INOX PETIT

8 CLOCHES

DJEMBÉ INOX (SET DE 3)

TAMBOURS (PAIR)

DJEMBÉ CARRÉ

photos non contractuelles

LIVRE DE MUSIQUE

Nous avons créé des livres de musique pour accompagner nos xylophones d'extérieur résonnants. Les notes anodisées aux couleurs vives sur les instruments correspondent aux notes colorées sur les feuilles de musique pour permettre aux joueurs de simplement suivre les couleurs pour jouer une chanson bien connue. Disponible en standard avec quatre feuilles de musique ou huit feuilles de musique.

Livre de musique 2 pages (fixation sol)
Livre de musique 2 pages (fixation mur)
Livre de musique 2 pages (fixation surface)
Livre de musique 4 pages (fixation sol)
Livre de musique 4 pages (fixation mur)
Livre de musique 4 pages (fixation surface)

FLEURS MUSICALES

Le bouquet de 3 fleurs
La fleur musicale (coloris au choix)

CLOCHES NATURES

Trio cloches natures
La cloche nature (coloris au choix)

PÉTALE DE FLEUR

Pétale de fleur blanche (autres coloris disponibles)

TAMBOURS

ENSEMBLE A

ENSEMBLE B

ENSEMBLE G

photos non contractuelles



PETITE ENFANCE

Nous avons une attention particulière à l'accueil des publics fragilisés et handicapés sur ses équipements. Nous avons étudié et défini des critères d'accessibilité pour tous qui nous permettent de vous proposer aujourd'hui 40 références inclusives. Notre principal objectif a été de permettre à ces publics de circuler réellement sur nos équipements en toute sécurité. Dans cette optique, nous vous proposons des agrès spécifiquement adaptés (mains courantes continues pour les malvoyants, plateforme d'accès fauteuil roulant sur le jeu, agrès à ramper équipés de poignées, toboggans larges équipés d'un ralentisseur et d'une sortie haute, panneaux ludiques déportés, jeux sur ressort « enveloppant »).

LES DÉCLINAISONS THÉMATIQUES

Nature

Nous avons affiné ce thème en intégrant dans sa charte couleur un HPL veiné bois pour renforcer son design paysager.

Médiéval

C'est dans cet univers que vous pourrez trouver nos jeux monumentaux. Son design ciselé vous plonge immédiatement dans une autre époque, faite de féeries et d'aventures.



Marin

Avec ce sujet, vous êtes au bord de la mer, les pieds dans l'eau. Sentez le vent iodé. Sentez les embruns sur votre visage. Fermez les yeux, c'est l'aventure... Respirez.

photos non contractuelles

HANDICAP MALVOYANT

Les structures adaptées aux malvoyants sont «enveloppantes ». Elles permettent une continuité dans les prises manuelles souvent par une lisse continue. L'enfant peut donc être guidé par la voix de l'accompagnant. Elles présentent au moins une entrée et une sortie sans marche, ni sorties abruptes ou verticales.
Les jeux de balancement ou de rotation pouvant entrainer une perte de repères ne sont pas adaptés.

Château 4 tours
Circulation continue en "U"

Bateau 2 tours
Accès / circulation protégée

HANDICAP SOURD ET MALENTENDANT

Jeux et structures aérés pour conserver le contact visuel avec l'accompagnant extérieur.

Parcours serpent
transparence et motricité

HANDICAP DÉFICIENCE INTELLECTUELLE

Il n'y a pas d'empêchement particulier pour ce public. L'accompagnant doit s'assurer que la difficulté des exercices proposés correspond au niveau d'autonomie et de prise de risque acceptable par l'enfant. On préférera leur proposer des jeux prévus pour des enfants moins âgés avec des formes et circulations simples (jeux larges et aérés) et pour lesquels l'accès de l'accompagnant sur le jeu est facile.

Moissonneuse
Simplicité



Dragon
Circulation droite et large

photos non contractuelles

EXEMPLES DE SOLUTIONS D'INCLUSIVITÉ SUR UNE STRUCTURE MODULAIRE

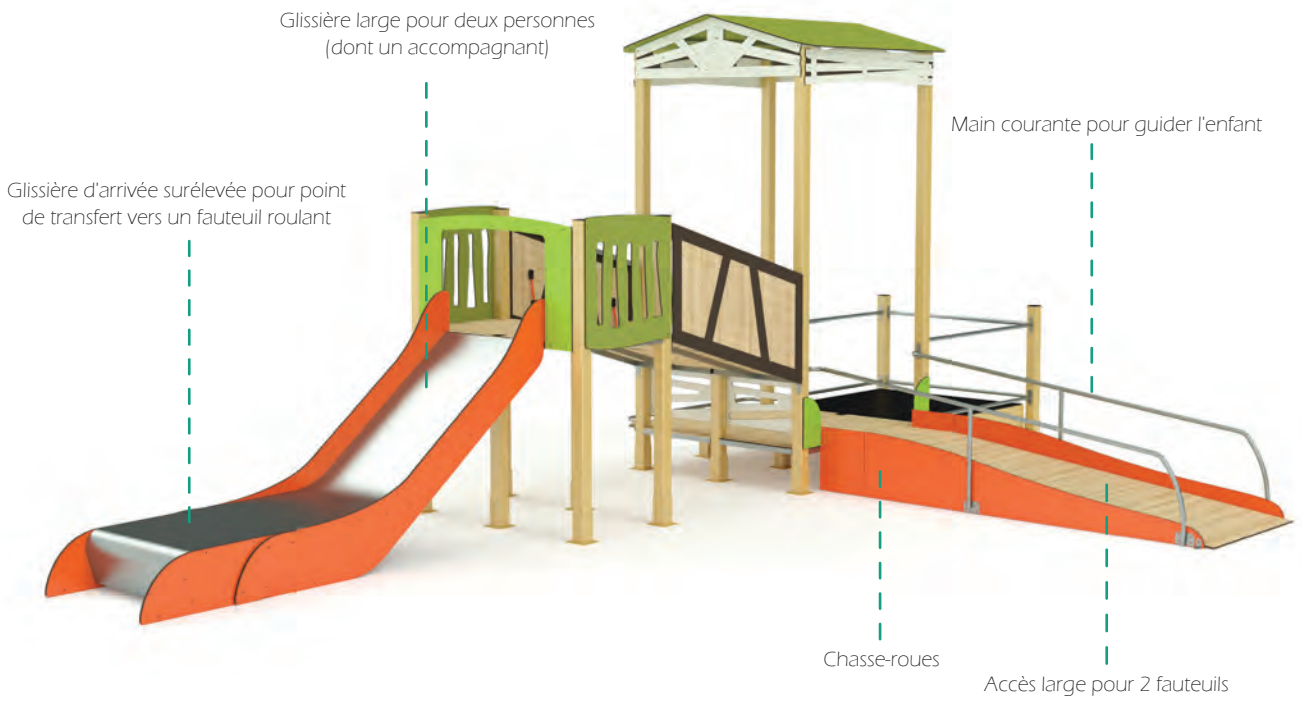

photos non contractuelles

HANDICAP MOTEUR ET PERSONNES EN FAUTEUILS ROULANTS

La chaise roulante a accès directement sur le jeu ou la structure. Présence d'une aide aux transferts et aux déplacements / accès large / tables accessibles.
L'accessibilité au fauteuil roulant directement sur les plateformes est réalisable par une rampe inclinée normalisée. Certaines de ces références proposent un circuit de roulement périphérique pour les PMR.

Accès fauteuil niveau zéro

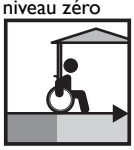

Point transfert

Rampe pour fauteuil roulant

Rampe pour fauteuil roulant + Point transfert + Toboggan large

Rampe pour fauteuil roulant + Point transfert + Plan incliné + Toboggan large

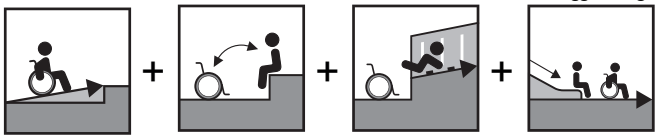

Rampe pour fauteuil roulant + Plateforme mobile + Point transfert + Plan incliné + Toboggan large



Rampe pour fauteuil roulant + Point transfert + Plan incliné + Toboggan large + Concept circuit

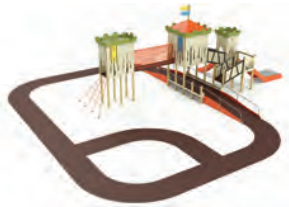

1 place / 3 flancs cale-pieds

2 places tête-bêche 3 flancs / cales-pieds



2 places côte à côte 3 flancs / cales-pieds



Portique nacelle nid d'oiseau

Manège pour fauteuil



Motricité fine

photos non contractuelles

JEUX SUR RESSORTS

Ces équipements sont conçus pour les enfants à partir de un an, dans les crèches ou des espaces extérieurs sous la surveillance des adultes. Mais un univers figuratif stimulant la créativité et l'imaginaire des plus petits est une couverture très complète des besoins en motricité fine et latéralisation, propres à cet âge.

Jeu ressort individuel 1 flasque La Poule
Jeu ressort individuel 1 flasque Le Coq
Jeu ressort individuel 1 flasque Le Goupil
Jeu ressort individuel 1 flasque L'Oiseau

PANNEAUX SIMPLES

Les jeux musicaux stimulent la perception auditive, développent la créativité et l'interaction avec les autres enfants sur l'aire de jeux.
Les jeux sonores incitent à l'échange et développent le plaisir de jouer ensemble.

Panneau Bruit de la forêt
Panneau écureuil
Panneau champignons
Autres modèles disponibles

PANNEAUX DOUBLES

La compréhension des consignes de jeu sur les panneaux sollicite les capacités d'observation et d'analyse des enfants. La réalisation des activités fait appel ensuite à la concentration, à la réflexion, à la coordination oeil-main voire à l'élaboration de stratégies.

Panneaux chenille
Panneaux dominos
Panneaux voitures
Autres modèles disponibles



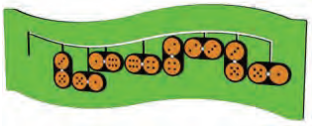

CABANE ORÉA

Une cabane spacieuse pour s'inventer des histoires et qui fonctionne très bien. Des détails qui en font un véritable espace de vie

MANÈGE ANDY

Un agrès spécifiquement adapté pour des fauteuils roulants

Manège Andy avec deux assis debout HPL

photos non contractuelles

BALANÇOIRE POUR PERSONNES EN FAUTEUIL ROULANT

Balançoire pour des personnes en fauteuil roulant. L'utilisateur peut monter lui-même à l'intérieur par le côté latéral et se balancer seul en se servant des cordes pour démarrer et freiner. La cabine dispose d'espace suffisant pour la chaise roulante et un passager de plus.

Bénéfices attendus :
- Renforce la conscience et la force du corps (équilibre)
- Amélioration des gestes quotidiens
- Amélioration du centre de gravité
- Amélioration du système visuel
- Bienfaits pour le cerveau

PORTIQUE

Tout en bois et en HPL, le portique est accessoirisé de deux balançoires en plastique recyclé. Idéale pour jouer, grandir et découvrir le jeu au jardin, elle accueillera jusqu'à 4 enfants en même temps pour des moments de jeux conviviaux et ludiques. Ses deux balançoires plairont aux joueurs qui aiment se balancer pour essayer d'aller toujours plus haut !

Portique nid d'abeille
Portique 2 places thème nature

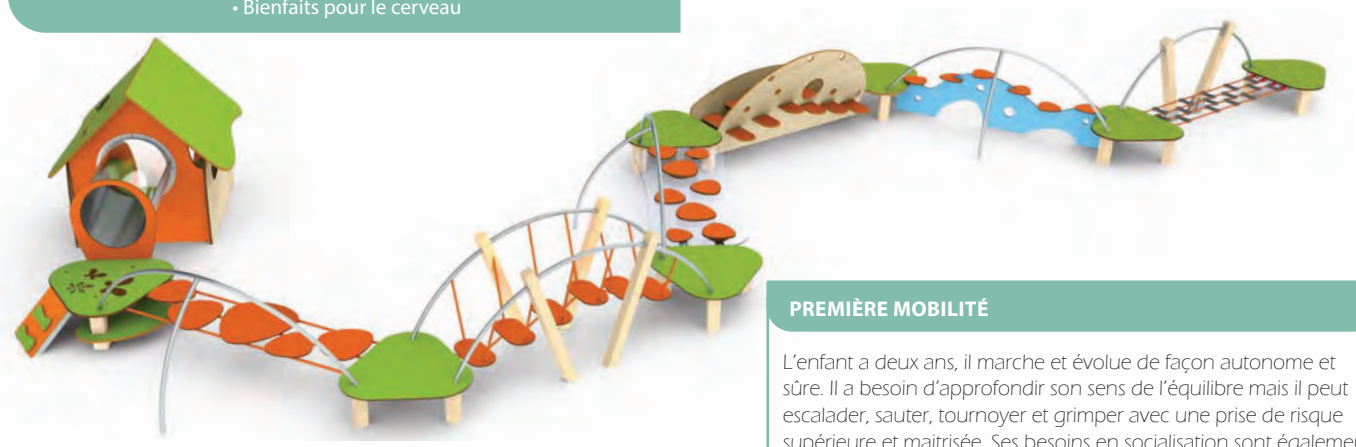

PREMIÈRE MOBILITÉ

L'enfant a deux ans, il marche et évolue de façon autonome et sûre. Il a besoin d'approfondir son sens de l'équilibre mais il peut escalader, sauter, tournoyer et grimper avec une prise de risque supérieure et maitrisée. Ses besoins en socialisation sont également sollicités par des jeux de rôle et par la mise à disposition de lieux de calme et de rencontre.

BALANÇOIRE ADOS

Incontournable, le face-à-face dans le nid d'oiseau permettra aux enfants de se balancer en duo.
La balançoire ados en métal plaira à tous les enfants qui aiment s'amuser au jardin !

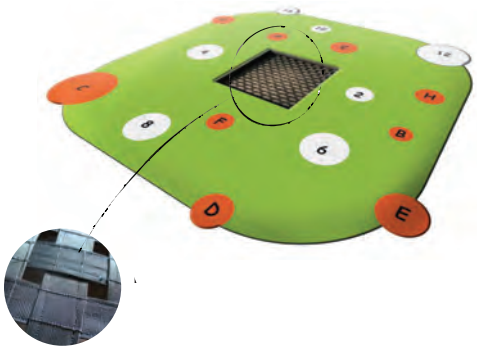

TRAMPOLINE ENFANT

Trampoline (à encastrer - avec gazon - du sol souple ou terre naturelle en périphérie). Tapis sautoir Bandes textiles renforcées anti-vandalisme, avec perforations pour l'écoulement de l'eau.

photos non contractuelles

TROUBLES DU COMPORTEMENT

JARDINIÈRE CIRCULAIRE

- Bac métallique circulaire conique permettant le passage d'un fauteuil roulant
- Plan de travail diamètre / H : 152 x 82 cm
- Couleur : Noir, Blanc, Rouge, vert anis

Utilisation :
- *En autonomie*
- *Dans le cadre d'une animation*

Bénéfices attendus :
Praxie
Perception sensorielle
Activités variées avec le végétal
Ergonomie

Bénéfices attendus :
Praxie
Perception sensorielle
Activités variées avec le végétal
Ergonomie

JARDINIÈRE ERGONOMIQUE

Les jardinières associent ergonomie, activités ludiques et jardinage. Ces jardinières peuvent être adaptées sur mesure avec un ergothérapeute dans les jardins.

Utilisation :
- *En autonomie*
- *Dans le cadre d'une animation*

ESPACE SÉRÉNITÉ - ESPACE FAMILLE

L'espace sérénité est formé par une ligne de lames en bois de hauteurs différentes. Il est ouvert sur la végétation. C'est une forme d'espace Snoezelen naturel intégré dans le jardin.

Bénéfices attendus :
Réduction de l'anxiété et de l'agitation
Diminution des troubles du sommeil

JARDINIÈRE À HAUTEUR PMR

Les jardinières surélevées PMR (personnes à mobilité réduite) sont conçues pour améliorer le cadre de vie des personnes âgées ou en situation de handicap qu'elles soient debout ou en fauteuil roulant.

Jardinière à hauteur PMR L = 90 x P = 50 x H = 90 cm
Jardinière à hauteur PMR - L = 95 x P = 75 x H = 92 cm

Bénéfices attendus :
Praxie
Perception sensorielle
Activités variées avec le végétal
Ergonomie

ARCHE EN OSIER VIVANT

L'osier vivant permet la formation d'un tunnel végétal esthétique. Des formes peuvent être créées afin de constituer un cocon naturel et rassurant.Existe aussi en demi-arche. Dimension: 4ml x 2,5h

Utilisation :
- *En autonomie*
- *Dans le cadre d'une animation*

Arche en osier vivant
Demi arche en osier vivant

Bénéfices attendus :
• Autonomie fonctionnelle
• Diminution des troubles du comportement

photos non contractuelles

JARDINIÈRES SURÉLEVÉES

Dimensions: Longueur 1,5m x Largeur 1,5m x Hauteur 0,55m Lattes périphériques en bois de douglas Les plates-bandes surélevées, sont disponibles dans toutes les formes et toutes les tailles, pour réussir votre projet de jardin et faire de votre espace un endroit exclusif.

Bénéfices attendus :
Praxie
Perception sensorielle
Activités variées avec le végétal
Ergonomie

TABLES DE JARDINAGE PMR

Les tables de jardinage PMR (personnes à mobilité réduite) de Papycool permettent à toutes personnes y compris en situation de handicap qu'elles soient debout ou en fauteuil roulant d'effectuer aisément tous travaux de jardinage, bouturage, rempotage, préparations pour semis, etc... Cette table de jardinage PMR peut également être décorative en disposant jardinières ou pots de fleurs dessus.

BACS À HAUTEUR À HERBES AROMATIQUES

Bacs à hauteur à herbes aromatiques sont des jardinières surélevées, destinés au jardinage de proximité, facile et sans se baisser.

Bacs à hauteur à herbes aromatiques L = 80 x l = 40 x H = 82 cm
Bacs à hauteur à herbes aromatiques L = 90 x l = 50 x H = 82 cm
Bacs à hauteur à herbes aromatiques L = 95 x l = 75 x H = 82 cm

ROULETTES JARDINIÈRES PMR

Jeu de roulettes Tous les bacs à jardiner peuvent être équipés de roulettes pour faciliter leur déplacement.

TUNNEL DE CULTURE

Pour protéger et accélérer la croissance des semis, faire du bouturage, protéger vos plantes du froid, du vent ou des intempéries, les bacs à jardiner surélevés se transforment en serre grâce à l'ajout d'un tunnel de culture adaptable uniquement sur les bacs 95 x 75.

Bénéfices attendus :
perception sensorielle
activités variées avec le végétal
ergonomie

photos non contractuelles

TABLETTE REPOSE OUTILS

Pour avoir tous vos outils à portée de main, sans vous baisser...nous vous proposons la tablette repose-outils;

HOUSSE DE PROTECTION POUR LES JARDINIÈRES PMR & BAC À SABLE

Le bac à sable surélevé contribue à l'aménagement de terrains de jeux ludiques et propres.
Le bac à sable sur pieds est utilisé dans les écoles et les crèches, dans les jardins partagés et chez les particuliers souhaitant offrir à leurs enfants un bac à sable hygiénique.

LES BACS POUR LES PLUS PETITS

Pour que les enfants puissent s'amuser et s'enrichir dans le respect et la connaissance de la nature, quoi de mieux que jardiner dans un bac potager sur pieds adapté à leur hauteur. L'enfant pourra au fil des saisons préparer la terre, planter les graines, arroser, récolter.

Bacs pour les plus petits

MATÉRIEL DE JARDINAGE ADAPTÉ - AVEC MANCHE PERPENDICULAIRE ERGONOMIQUE

Les ustensiles de jardinage sont spécialement conçus pour les personnes ayant des difficultés de préhension ou peu de force dans les mains.

Fourche de jardinage
Griffe de jardinage
Support d'avant bras
Siège agenouilloir

JARDINIÈRES THÉRAPEUTIQUES

Nos jardinières sont ergonomiquement adaptées aux séniors, et permettent le travail de la terre propice à la détente, à la réminiscence et l'évocation d'événements passés, ainsi qu'aux réveils des sens.
Ergonomie :
Lignes courbes pour confort d'usage. Ouvertures pour prises de mains et cales-cannes. Plateau débordant pour aide à la verticalisation. Compartiments rangement outils. 2 hauteurs de plateau disponibles pour utilisation assise (+PMR) ou debout.

Jardinière thérapeutique 4 places assises ou PMR
Jardinière thérapeutique 4 place debout
Jardinière thérapeutique 2 places assises ou PMR
Jardinière thérapeutique 2 place debout





Bénéfices attendus :
perception sensorielle
activités variées avec le végétal
ergonomie

photos non contractuelles

PARCOURS SANTÉ

NOTRE GAMME EN BOIS

ETIREMENT VERTEBRAL

Cet agrès permet un grand nombre d'exercices autour de l'équilibre, la musculation et la coordination.

Utilisation :

- *En autonomie*
- *Dans le cadre d'une animation*

Bénéfices attendus :
Autonomie fonctionnelle
Développement psychomoteur

LE FRANCHISSEMENT

Cet agrés est axé sur la sollicitation de l'équilibre et de la posture du corps. Utilisé régulièrement , il évite l'enlaidissement des articulations. Le résident peut marcher en quasi-autonomie grâce à un système de maintien sur les côtés, sur de légers dénivelés.

Utilisation :

- *Dans le cadre d'une animation.*

Bénéfices attendus :
Coordination
Equilibre
Autonomie

RIVIÈRE SENSORIELLE

Cet agrés allie travail de l'équilibre et perception sensorielle. Il est structuré en plusieurs zones composées de matériaux différents. Elles sont disposées de manière à offrir des textures variées tant pour la stimulation sensorielle que la pratique de la marche sur des revêtements aux effets différents.

Utilisation :

- *Dans le cadre d'une animation.*

Bénéfices attendus :
Autonomie fonctionnelle
Développement psychomoteur
Stimulation sensorielle



POUTRE D'ÉQUILIBRE DOUBLE

Cet agrés est axé sur la sollicitation de l'équilibre.
Le résident peut rouler en quasi-autonomie grâce à un système de maintien sur les côtés, sur de légers dénivelés.

Utilisation :

- *En autonomie*
- *Dans le cadre d'une animation*

Bénéfices attendus :
Autonomie fonctionnelle
Développement psychomoteur
Stimulation sensorielle

photos non contractuelles

SAUT DE HAIES

Cet agrès est axé sur la sollicitation de l'équilibre.

Utilisation :
- *En autonomie*
- *Dans le cadre d'une animation.*

PORTIQUE

Cet agrès permet un grand nombre d'exercices autour de l'équilibre, la musculation et la coordination.
Il offre également des activités adaptées aux personnes en fauteuil roulant

SLALOM 10 ÉLÉMENTS

Cet agrès permet un grand nombre d'exercices autour de la marche, la vision et l'appréciation des distances.

PLATEFORME INCLINÉE

La plateforme inclinée permet un travail autour de l'équilibre, la coordination et la musculation.

photos non contractuelles

NOTRE GAMME EN INOX / HPL

DESIGN ET ERGONOMIE

Exemple de conception sur le passage d'équilibre.

MATERIAUX
Inox 304-L et HPL gravé ép. 10 et 13 mm

CONFORT
Main courante ronde Ø 49mm

SENSORIEL
Ligne podotactile, repère visuel coloré

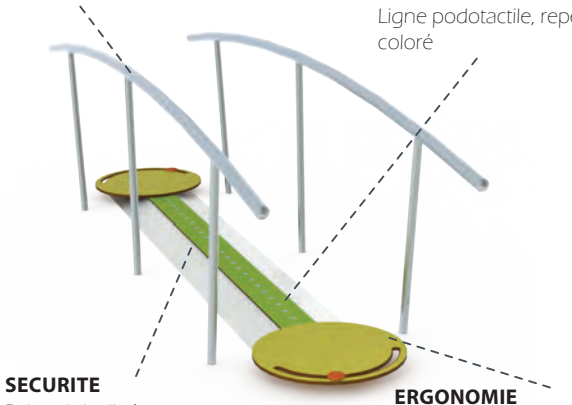

SECURITE
Rebords inclinés
inox brossé anti-dérapant

ERGONOMIE
Plateaux de départ/arrivée + demi-tour

SIGNALÉTIQUE RÉGLEMENTAIRE

La qualité de l'information aux utilisateurs est normalisée par la EN-16630 et nécessite un panneau d'informations générales par site et un panneau de consignes par agrès.

LE PANNEAU D'INFORMATIONS GÉNÉRALS (PLATEAU) (REF 300-A)
en HPL gravé ou imprimé (autocollant) 630x365mm - monté sur un poteau indépendant (obligatoire pour chaque aménagement)



- nom du site
- mentions légales de sécurité
- coordonnées des secours et du gestionnaire
- toise à 1,40m

LE PANNEAU DE CONSIGNES - (REF. 5-PS)
en HPL gravé 480 x 300mm - monté sur un poteau indépendant (obligatoire avec chaque agrès).

- nom de l'agrès
- Instruction d'utilisation
- pictogramme de l'utilisateur en action
- recommandation des fréquences d'usage par type de public

NUANCIER

d'équivalences RAL/HPL
RAL (peinture en poudre) et Hpl (stratifié compact)

RAL 1001	RAL 2004 / HPL 835	RAL 1028	RAL 1016 / HPL 463	RAL 1013 / HPL 414	RAL 6018 / HPL 460	RAL 6005
RAL 6029	RAL 6011	RAL 6021 / HPL 515	HPL 781 (veiné bois clair)	RAL 8017 / HPL 832	RAL 8007 (mat)	RAL 5012 / HPL 499
RAL 5008	RAL 5014	RAL 4005	RAL 9003 (mat) / HPL 410	RAL 7042 / HPL 871	RAL 4008	RAL 4003 / HPL 494
RAL 3020 / HPL 431	Février n°4 (métallisé)	Magnèse (mat)				

ATTENTION :

- Ce nuancier est un guide pouvant être édité sur différents supports (écran, papier,...). **Il ne garantit pas la fidélité des teintes.**
- "Février" et "Manganèse" sont des teintes spécifiques avec aspects de surface et effets matière spéciaux.
- Leurs équivalence en RAL standard sont approchantes mais non exactes et sans aspects.

photos non contractuelles



He : 0.5 m

TWISTER ASSIS

Exercices :
Faire pivoter le bas du corps de droite à gauche plusieurs fois, en gardant les épaules fixes et s'appuyant sur la main courante.

Objectifs :
Renfocement musculaire des rotateurs du bassin.
Travail de l'amplitude du mouvement en rotation du bassin.

Ergonomie :
Présence d'un repose-pieds tournant avec l'assise.
Présence de butées pour respecter une amplitude de mouvement anatomiquement raisonnable.

EXTENSION CHEVILLE

Exercices :
Pousser les pédales l'une après l'autre vers le bas en réalisant des extentions de cheville.

Objectifs :
renforcement des muscles des mollets (triceps sural) par extension plantaire.

Ergonomie :
Présence d'une main courante pour sécuriser l'installation.
Présence d'accoudoirs pour sécuriser les déséquilibres latéraux et pour le confort.

He : 0.5 m

He : 0.4 m

MARCHEUR

Exercices :
Pousser les pédales l'une après l'autre vers le bas en réalisant des extensions de genoux.
Objectifs :
Renforcement des muscles des cuisses (quadriceps) et de la jambe (tibial inférieur).
Travailler l'endurance à l'effort.
Ergonomie :
Présence d'une plateforme fixe pour aider à s'installer et s'extraire des pédales.
Le décalage maximum des pédales équivaut à la hauteur d'une marche d'escalier standard.

POSTURO

Exercices :
Réaliser plusieurs répétitions de flexion-extention de genoux. Si besoin, pousser avec les bras sur les barres pour assister la remontée.

Maintenir différentes postures :
- Appui unipodal, talons ou pointes
- Les yeux ouverts ou fermés
- Avec ou sans mouvement du haut du corps
- Avec ou sans perturbations extérieures

Objectifs :
Renforcement musculaire des membres inférieurs (quadriceps et ischio-jambiers) ou travail de l'équilibre statique de façon sécurisée.

Ergonomie :
Indication visuelle et tactile de la zone de prise de main optimale.

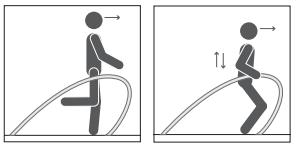

He : 0 m

He : 0.5 m

EXTENSION BUSTE

Exercices :
Réaliser plusieurs répétitions d'extension du tronc pour repousser le dossier jusqu'à la butée.
Contrôler le mouvement retour.
Maintenir quelques secondes une posture intermédiaire entre les 2 butées.

Objectifs :
Renforcement des muscles de la ceinture lombaire et abdominale.

Ergonomie :
Présence d'accoudoirs pour sécuriser les déséquilibres latéraux.
Présence de poignées sur l'assise pour offrir un point d'appui supplémentaire lors de la poussée.
Présence de butées pour respecter une amplitude de mouvement anatomiquement raisonnable.

PÉDALIER

Exercices :
Pédaler en continu durant plusieurs minutes et respirer profondément.

Objectifs :
Renforcement musculaire global des membres inférieurs.
Travail l'endurance à l'effort

Ergonomie :
présence d'accoudoirs pour sécuriser les déséquilibres latéraux et pour le confort.
Présence d'une main courante face à l'assise pour sécuriser l'installation.

Technique :
Tarage de l'effort par un frein à aimant permanent.

He : 0.6 m

He : 1.1 m



PRESSE À PECTORAUX MIXTE PMR

Exercices :
Bras devant soi, pousser les barres vers l'avant puis les ramener.

Objectifs :
Renforcement musculaire des membres supérieurs (biceps, triceps, pectoraux).

Technique :
Vérin hydraulique.

TRANSFERT

Exercices :
Pousser les bras vers le sol, puis contrôler le retour.

Objectifs :
Renforcement musculaire des membres supérieurs (biceps, triceps).

Technique :
Amortisseur à vérin hydraulique.

He : 0.7 m



photos non contractuelles

He : 1.3m

MANIVELLES

Exercices :
Pédaler avec les bras en continu durant plusieurs minutes et respirer profondément.

Objectifs :
Travail de la mobilité des membres supérieurs (épaules, coudes).

Ergonomie :
Poignées désolidarisées de la manivelle pour faciliter la préhension et le mouvement.

Technique :
Tarage de l'effort par un frein à aimant permanent.

ROUES DE COORDINATION SONORES

Exercices :
Faire tourner les 2 roues en même temps, dans le même sens ou dans des sens opposés. Faire varier la vitesse de rotation.

Objectifs :
Travail de la mobilité des membres supérieurs (coudes et épaules) et de la coordination.
Sollicitation sensorielle auditive.

Ergonomie :
Poignées rondes et désolidarisées des roues pour faciliter la préhension et le mouvement.
Inclinaison des roues à 45° par rapport à l'horizontal pour faciliter le mouvement.

Technique :
Tarage de l'effort par un frein joint à lèvre.

He : 1.2 m

He : 1 m

SPIRALE

Exercices :
Main à plat au centre du plateau, le faire basculer pour déplacer la bille d'une extrémité à l'autre de la spirale. Possibilité de réaliser l'exercice avec la main droite ou gauche.

Objectifs :
Travail de la motricité fine du poignet.
Travail de la coordination visuo-motrice.

Ergonomie :
Présence de butées pour respecter une amplitude de mouvement anatomiquement raisonnable.

Technique :
Système double ROSTA®

PASSERELLE

Exercices :
S'entrainer à la montée et à la descente de marches.

Objectifs :
Travail de l'équilibre dynamique avec variation de hauteur de la surface d'appui.
Renforcement des muscles des membres inférieurs.

Ergonomie :
Plateforme de repos entre la descente et la montée.
Revêtement anti-dérapant sur les surfaces d'appui.

He : 0.6 m

photos non contractuelles

He : 0.6 m

PASSERELLE/RAMPE

Exercices :
S'entrainer à la montée et à la descente de marches, ainsi que les déplacements sur pente douce.

Objectifs :
Travail de l'équilibre dynamique avec variation de hauteur de la surface d'appui.
Travail des capacités proprioceptives.
Renforcement des muscles des membres inférieurs.

Ergonomie :
Plateforme de repos entre la descente et la montée.
Revêtement anti-dérapant sur les surfaces d'appui.

PASSAGE D'ÉQUILIBRE

Exercices :
- Traverser la poutre de façon équilibrée et faire demi-tour aux extrémités.
- Maintenir une posture équilibrée sur la poutre. Possibilité de varier les postures (appui unipodal, appui talons, appui pointes,...)
- Déplacer le curseur situé aux extrémités de la poutre avec son pied.

Objectifs :
Travail de l'équilibre dynamique et statique en réduisant le polygone de sustentation (surface d'appui).

Ergonomie :
Elargissement des extrémités pour sécuriser le demi-tour.
Présence d'une bande podotactile dans la longeur de la poutre pour guider le centrage du pied.
Bords inclinés pour sécuriser les écarts.
Revêtement anti-dérapant sur les surfaces d'appui.



He : 0.1 m



He : 0 m

PASSAGE D'OBSTACLES

Exercices :
Marcher le plus naturellement possible tout en enjambant les obstacles.

Objectifs :
Travail de l'équilibre dynamique avec variation de la hauteur du pas.
Sollicitation de la coordination visuo-motrice.

Ergonomie :
Augmentation progressive de la hauteur des obstacles.
Demi-tour possible entre obstacles.

PASSAGE MOBILE

Exercices :
Marcher un pied après l'autre sur les plots mobiles, en les faisant basculer d'arrière en avant.
S'équilibrer les pieds sur un seul plot.

Objectifs :
Travail de l'équilibre dynamique et statique sur une surface d'appui instable.

Ergonomie :
Rebords surélevés tout autour du plot servant de cale-pieds.
Revêtement anti-dérapant sur les surfaces d'appui.

Technique :
Système ROSTA®

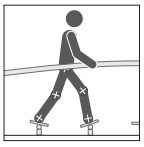

He : 0.15 m

photos non contractuelles

He : 0 m

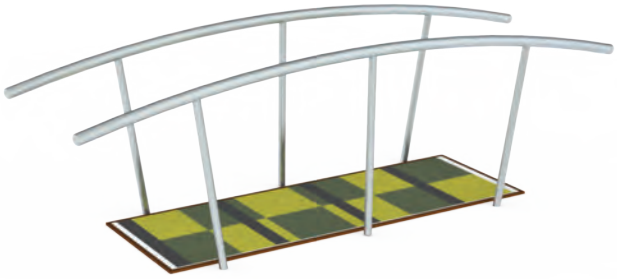

PASSAGES GUIDÉS

Exercices :
Traverser en respectant une consigne faisant référence au marquage au sol
A.Traverser en posant chaque pied :
-Sur un carré jaune / sur un carré vert / entre 2 bandes noires
B. Marcher en posant les pieds :
-Sur la ligne droite / sur la ligne ondulée
C. Traverser en posant uniquement les pieds :
- Sur les ronds verts / sur les ronds jaunes / sur les chiffres pairs / sur les chiffres impairs

Objectifs :
Travail de l'équilibre dynamique, de la longueur des pas et du changement de direction. Sollicitation de la coordination visuo-motrice.

Ergonomie :
Utilisation de couleurs contrastées pour faciliter la lisibilité des marquages.

Technique :
Revêtement en EPDM (sol synthétique coulé).

A



B

C

PASSAGES NATURELS

Exercices :
Marcher le plus naturellement possible sur la surface. Possibilité de varier les déplacements (en avant, en arrière, latéralement,...).
Maintenir une posture équilibrée sur la surface. Possibilité de varier la posture (appui unipodal, appui talons, appui pointes,...)

Objectifs :
Travail de l'équilibre dynamique et statique sur les surfaces meubles.

Technique :
A - sable
B - galets
C - copeaux de bois

He : 0 m

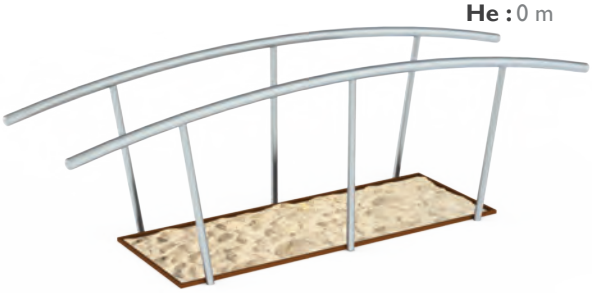

A

B

C

He : 0.18 m



PASSAGES DÉVERS LINÉAIRE

Exercices :
Marcher sur la surface "inclinée" en gardant l'équilibre. Possibilité de varier les déplacements (en avant, en arrière, latéralement).

Objectifs :
Travail de l'équilibre dynamique en situation de dévers.

Ergonomie :
Revêtement anti-dérapant sur les surfaces d'appui.

photos non contractuelles

PASSAGE ONDULÉ

Exercices :
Marcher sur la surface "ondulée" en gardant l'équilibre. Possibilité de varier les déplacements (en avant, en arrière, latéralement).

Objectifs :
Travail de l'équilibre dynamique en situation de relief.

Ergonomie :
Revêtement anti-dérapant sur les surfaces d'appui.



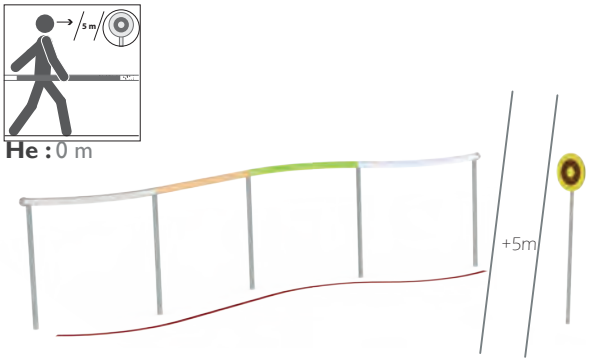

PASSAGES SENSORIEL

Exercices :
Marcher avec la main posée sur la barre et :
- suivre le marquage au sol
- se laisser guider par son trajet tout en fixant une cible visuelle au loin
- se laisser guider par son trajet tout en fermant les yeux

Objectifs :
Travail de l'équilibre dynamique avec variation des informations visuelles et tactiles.

Ergonomie :
Main courante composée de 4 segments de matériaux différents pour faire varier l'information tactile.

LACETS

Exercices :
Slalomer en passant à l'extérieur des poteaux. Possibilité de varier les déplacements (en avant, en arrière, latéralement, en suivant un code couleur ou chiffré,...).
Marcher entre les poteaux en les touchant l'un après l'autre.

Objectifs :
Travail de l'équilibre dynamique avec les changements de direction. Entretien cognitif en mouvement.

Ergonomie :
Espacement entre les poteaux étudié pour permettre d'attraper le poteau suivant avant d'avoir lâché le précédent.
Zone de préhension des mains délimitée visuellement.

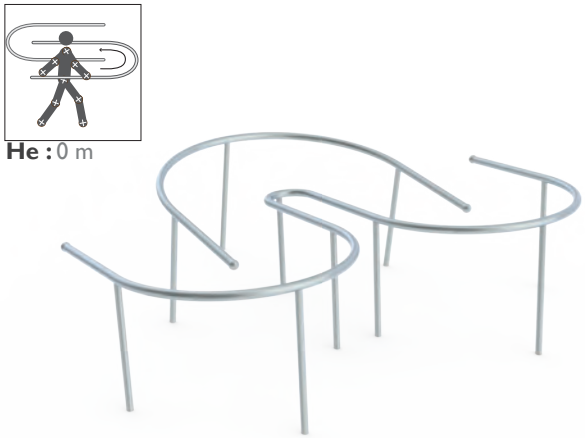

LACETS GUIDÉS

Exercices :
Marcher dans le couloir défini par les barres et suivre son trajet. Possibilité de varier les déplacements (en avant, en arrière, latéralements,...)

Objectifs :
Travail de l'équilibre dynamique avec les changements de direction de façon sécurisée.

Ergonomie :
Main courante double et continue.

photos non contractuelles

PLATEAU D'ÉQUILIBRE

Exercices :
Trouver le point d'équilibre debout sur la plateforme. Possibilité de varier les postures (appui unipodal, talons ou pointes, les yeux ouverts ou fermés, avec ou sans mouvement du haut du corps, avec ou sans perturbations extérieures,...)

Objectifs :
Travail de l'équilibre statique debout sur une surface instable.

Ergonomie :
Prolongement des mains courantes latéralement au plateau pour sécuriser l'installation. Revêtement anti-dérapant sur les surfaces d'appui.

Technique :
Système double ROSTA®

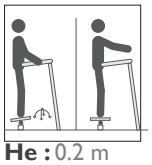

He : 0.2 m

He : 0.5 m

PLATEAU D'ÉQUILIBRE ASSIS

Exercices :
Trouver le point d'équilibre assis sur la plateforme. Possibilité de varier les postures (pieds au sol ou en l'air, les yeux ouverts ou fermés, avec ou sans perturbation extérieure,...)

Objectifs :
Travail de l'équilibre assis sur une surface instable.

Technique :
Système double ROSTA®

TWISTER COLOR

Exercices :
Faire tourner la roue pour définir la consigne à appliquer. Faire le tour du cercle en marchant uniquement sur les ronds de couleur indiqués par la consigne. Possibilité de faire l'exercice seul ou à plusieurs.

Objectifs :
Travail de l'équilibre dynamique avec une variation de la longueur du pas et des changements de direction.
Sollicitation de la mémoire et de la coordination visuo-motrice.

He : 0 m

photos non contractuelles

STATION D'ÉTIREMENT

Exercices :
Etirer les grands groupes musculaires du corps en maintenant les différentes postures (environ 30 secondes) tout en respirant profondément.

Objectifs :
Meilleure récupération après une séance d'activité physique.
Entretenir ou améliorer la souplesse des différentes articulations.



STATION MODULAIRE A

STATION MODULAIRE B

photos non contractuelles

Index jardin

A

Alternance bois, végètaux 27

Alvéole d'échange 33

Alvéole rencontre famille 33

Arche à rose galbée 25

Arche en osier vivant 61

Atelier météo 39

B

Baby-foot béton 34

Bacs à hauteur à herbes aromatiques 62

Balançoire ados 58

Balançoire pour personnes en fauteuil roulant 58

Bancs en bois 28

Bancs en bois / metal 28

Barre d'adresse 42

Billard japonais 34

Boulodrome 36

C

Cabane à vieux outils 26

Cabane de convivialité 36

Cabane oréa 57

Cache poubelle 26

Cadran solaire 40

Chalet traditionnel 36

Chevalet 39

Collection mobilier métal 30

Corbeilles 27

D

E

Éclairage 29

Espace des vents 39

Espace détente couvert 34

Espace sérénité - espace famille 61

Etirement vertebral 66

Eureka 43

Extension buste 70

Extension cheville 69

F

Fauteuil 27

Fauteuil 2022 30

Fauteuil lounge 2022 30

Franchissement 66

G

H

Handicap déficience intellectuelle 54

Handicap malvoyant 54

Handicap sourd et malentendant 54

Hôtel maison à insectes en bois 33

Housse de protection pour les jardinières pmr & bac à sable 63

I

Instruments de musique 46

J

Jardinière à hauteur pmr 61

Jardinière circulaire 61

Jardinière ergonomique 61

Jardinières surélevées 62

Jardinières thérapeutiques 63

Jeu de dames / jeu de l'oie sur table 33

Jeu de dames / jeu échecs géant 35

Jeu dominos extérieur 36

Jeu le morpion 33

Jeu puissance 4 en ligne géant 36

Jeux sur ressorts 57

K

L

Labyrinthe duo 42

Labyrinthe mixte pmr 42

Lacets74

Lacets guidés 74

Les bacs pour les plus petits 63

Les différents traitements de sols 29

M

Manège andy 57

Manivelles 71

Marcheur 69

Matériel de jardinage adapté - avec manche perpendiculaire ergonomique 63

Mémo 43

Memory 40

N

O

P

Palissage de fruitiers 40

Panier de basket 35

Panneau libre 43

Panneaux doubles 57

Panneaux simples 57

Passage d'équilibre 72

Passage d'obstacles 72

Passage mobile 72

Passages dévers linéaire 73

Passages guidés 73

Passages naturels 73

Passages ondulé 74

Passages sensoriel 74

Passerelle 71

Passerelle/rampe 72

Pédalier 70

Pergola / gloriette espace de convivialité 26

Plateau d'équilibre 75

Plateau d'équilibre assis 75

Plateau rotatif mixte pmr 35

Plateforme inclinée 67

Portique 58

Posturo 69

Poutre d'équilibre double 66

Première mobilité 58

Presse à pectoraux mixte pmr 70

Puzzle tactile 43

Q

R

Rampe d'aide à la déambulation 26

Rivière sensorielle 66

Roues de coordination sonores 71

Roulettes jardinières pmr 62

S

Saut de haies 67

Signalétique 29

Slalom 10 éléments 67

Sols 29

Spirale 71

Station d'étirement 76

Station modulaire a 76

Station modulaire b 76

T

Table 2022 café 30

Table 2022 rectangulaire 30

Table association d'idées 41

Table d'échec béton 34

Table d'échec hpl....34

Table de ping pong béton 34

Table de ping-pong métal 34

Table de pique nique pmr 27

Table d'évolution 41

Table labyrinthe....41

Table memory....41

Table puzzle tactile....41

Table regroupement d'idées....41

Tables de jardinage pmr 62

Table tangram....41

Tablette repose outils....63

Talus ergonomique 39

Tangram 42

Trampoline enfant 58

Transfert....70

Treilles 25

Tunnel de culture....62

Twister assis 69

Twister color 75

U

V

Velum - les mâts 25

Velum - les toiles 25

W

X

Y

Z